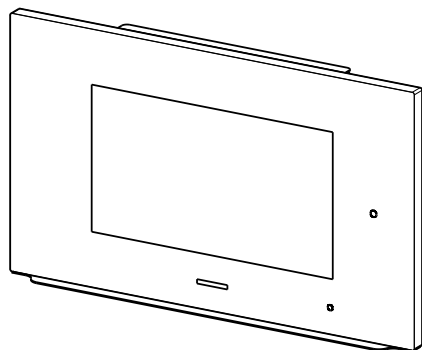


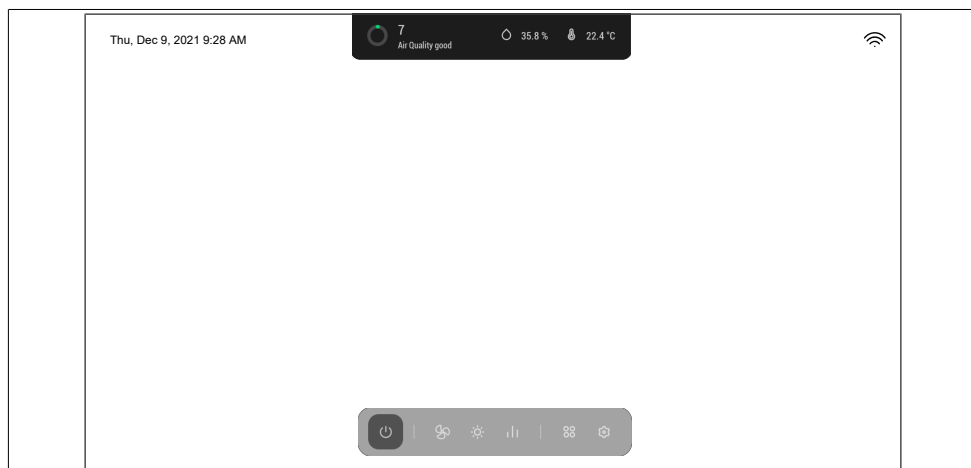
- IT LIBRETTO DI USO
- EN USER MANUAL
- DE GEBRAUCHSANLEITUNG
- FR MANUEL D'UTILISATION
- TR KİTAPÇIK KULLANIM
- ES MANUAL DE USO
- PT LIVRO DE INSTRUÇÕES PARA UTILIZAÇÃO
- GR ΟΔΗΓΙΕΣ ΧΡΗΣΗΣ
- RU РУКОВОДСТВО ПО ЭКСПЛУАТАЦИИ
- NL GEBRUIKSAANWIJZING
- SI NAVODILO ZA UPORABO
- SV ANVÄNDNINGSHANDBOK
- PL INSTRUKCJA UŻYTKOWANIA
- CZ NÁVOD K POUŽITÍ
- HR KNJIŽICA S UPUTAMA
- HU HASZNÁLATI ÚTMUTATÓ
- SR КОРИСНИЧКО УПУТСТВО
- LT NAUDOTOJO VADOVAS
- LV LIETOŠANAS PAMĀCĪBA
- ET KASUTUSJUHEND
- FI KÄYTTÖOHJEET
- UK ІНСТРУКЦІЯ З ЕКСПЛУАТАЦІЇ
- RO MANUAL DE FOLOSIRE
- DA BRUGSVEJLEDNING
- NO BRUKSVEILEDNING
- BG РЪКОВОДСТВО НА ПОТРЕБИТЕЛЯ
- AR دليل المستخدم









IT	3
EN	7
DE	11
FR	15
TR	19
ES	23
PT	27
GR	31
RU	35
NL	39
SI	43
SV	47
PL	51
CZ	55
HR	59
HU	63
SR	67
LT	71
LV	75
ET	79
FI	83
UK	87
RO	91
DA	95
NO	99
BG	103
AR	107













FUNZIONI PRINCIPALI DEL MONITOR

Menù iniziale










Icona	Funzione
	Accende/Spegne il dispositivo Prima di attivare le altre funzioni accendere il dispositivo che si attiverà in modalità AUTO alla prima velocità e le luci alla massima intensità
	Menù gestione velocità motore
	Menù gestione impianto di illuminazione
	Menù monitoraggio parametri ambiente
	Menù gestione delle applicazioni
	Menù gestione impostazioni


Menù gestione velocità motore

Icona	Funzione
	
	
	
	
	
	
	Impostazione velocità motore Consente di intervenire sulle barre di gestione delle velocità e del Timer di spegnimento
	Funzione automatico Per disattivare la modalità AUTO premere un'altra funzione di questo menù
	Imposta velocità intensiva
	Funzione 24h
	Torna al menù precedente
	Funzione Timer di spegnimento del motore

Menù gestione impianto di illuminazione

Icona	Funzione
	
	
	
	
	
	
	Imposta l'intensità delle luci
	Imposta la temperatura colore delle luci
	Torna al menù precedente

Menù monitoraggio parametri ambiente

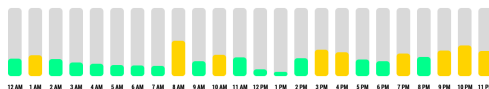




Visualizzazione parametri settimanali

Thu, Dec 9, 2021 9:28 AM



Monday, December 6, 2021

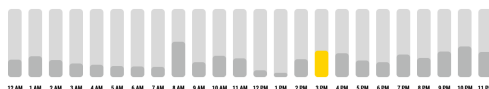




Selezionando il giorno della settimana desiderato viene visualizzato il dettaglio di quel giorno specifico

Thu, Dec 9, 2021 9:28 AM







Monday, December 6, 2021 - 3 PM








Torna al menù precedente


Menù gestione delle applicazioni

Icona	Funzione
	Impostazione Timer di cottura E' possibile impostare più di un Timer
	Accesso al Browser
	Accesso a webcam remota
	Torna al menù precedente

Menù gestione impostazioni

Icona	Funzione
	Imposta screensaver
	Gestione Wi-Fi
	Associa smartphone E' possibile associare più di un dispositivo
	Impostazione preferenze
	Torna al menù precedente

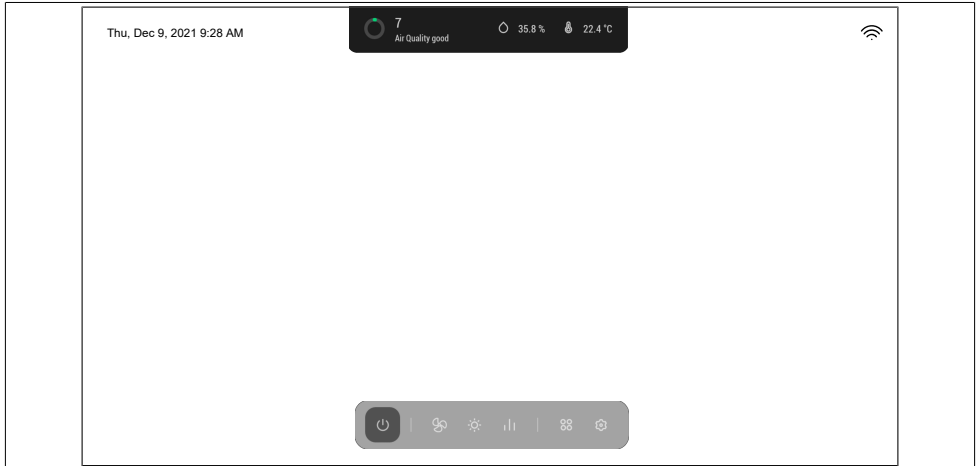
Altre funzioni







Icona	Funzione
	LAMPEGGIANTE = non connesso alla rete Wi Fi FISSO = connesso alla rete Wi-Fi

Per ulteriori dettagli delle funzioni fare riferimento al manuale uso del prodotto.







MAIN MONITOR FUNCTIONS

Starting menu






Icon	Function
	Turns the device on/off Before activating the other functions, turn the device on; it will be activated in AUTO mode at the first speed and the lights will be turned on at maximum intensity
	Motor speed management menu
	Lighting system management menu
	Environment parameters monitoring menu
	Applications management menu
	Settings management menu

Motor speed management menu

Icon	Function
	Motor speed settings It allows you to intervene on the shutdown Time and speed management bars
	Automatic function To deactivate AUTO mode, press another function of this menu
	Set intensive speed
	24h Function
	Go back to the previous menu
	Motor shutdown Timer function

Lighting system management menu

Icon	Function
	Set light intensity
	Set the colour temperature of the lights
	Go back to the previous menu

Environment parameters monitoring menu

View weekly parameters

Thu, Dec 9, 2021 9:28 AM

Monday, December 6, 2021

AQI 109
Air quality Good

Humidity
42.7%

Temperature
18.9°C

Select a day of the week to view the details of that specific day

Thu, Dec 9, 2021 9:28 AM

Monday, December 6, 2021 - 3 PM











AQI 193
Air quality Fair

Humidity
45.4%












Temperature
19.7°C

Go back to the previous menu


Applications management menu

Icon	Function
	
	
	
	
	
	
	Cooking Timer settings It is possible to set several Timers
	Access to Browser
	Access to remote webcam
	Go back to the previous menu

Settings management menu

Icon	Function
	
	
	
	
	
	
	Set screensaver
	Wi-Fi management
	Pair Smartphone It is possible to pair several devices
	Preferences settings
	Go back to the previous menu

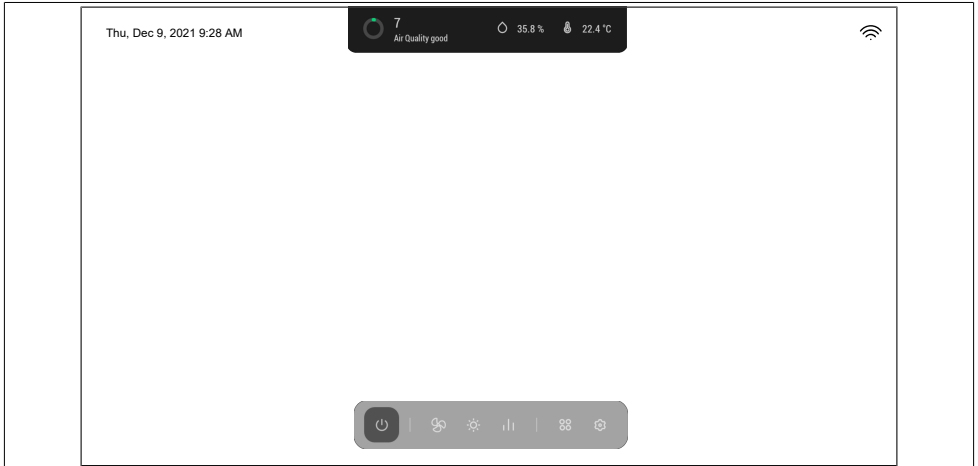
Other functions







Icon	Function
	FLASHING = not connected to the Wi-Fi network FIXED = connected to the Wi-Fi network

For further details on the functions, refer to the user manual of the product.

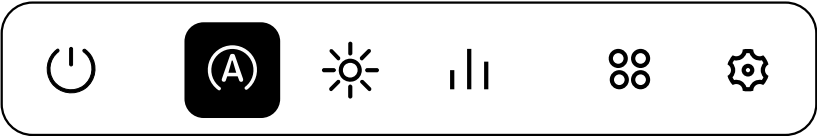






HAUPTFUNKTIONEN DES MONITORS

Startmenü







Icon	Funktion
	Schaltet das Gerät ein/aus Bevor Sie die anderen Funktionen aktivieren, schalten Sie das Gerät ein, das dann im AUTO -Modus mit der ersten Geschwindigkeit und den Lichtern mit maximaler Intensität aktiviert wird
	Menü Motordrehzahlmanagement
	Menü zur Verwaltung des Beleuchtungssystems
	Menü zur Überwachung der Umgebungsparameter
	Menü Anwendungsverwaltung
	Menü zur Verwaltung der Einstellungen

Menü Motordrehzahlmanagement

	
Icon	Funktion
	Einstellung der Motordrehzahl Ermöglicht das Eingreifen in die Verwaltungsleisten für Geschwindigkeit und Abschalttimer
	AUTO-Funktion Um den AUTO -Modus zu deaktivieren, drücken Sie eine andere Funktion dieses Menüs
	Intensivgeschwindigkeit einstellen
	24h-Funktion
	Zurück zum vorherigen Menü
	Motorabschalt-Timerfunktion

Menü zur Verwaltung des Beleuchtungssystems

	
Icon	Funktion
	Einstellen der Intensität der Beleuchtung
	Einstellen der Farbtemperatur der Leuchten
	Zurück zum vorherigen Menü

Menü zur Überwachung der Umgebungsparameter

Anzeige der Wochenparameter

Thu, Dec 9, 2021 9:28 AM

Monday, December 6, 2021

Auswählen des gewünschten Wochentags wird das Detail dieses speziellen Tages angezeigt

Thu, Dec 9, 2021 9:28 AM












Monday, December 6, 2021 - 3 PM

Zurück zum vorherigen Menü


Menü Anwendungsverwaltung

Icon	Funktion
	
	
	
	
	
	
	Einstellen des Gartimers Es ist möglich, mehr als einen Timer zu setzen
	Browser-Zugang
	Fernzugriff per Webcam
	Zurück zum vorherigen Menü

Menü zur Verwaltung der Einstellungen

Icon	Funktion
	
	
	
	
	
	
	Bildschirmschoner einstellen
	Wi-Fi-Verwaltung
	Assoziierte Smartphones Sie können mehr als ein Gerät koppeln
	Einstellungen vornehmen
	Zurück zum vorherigen Menü

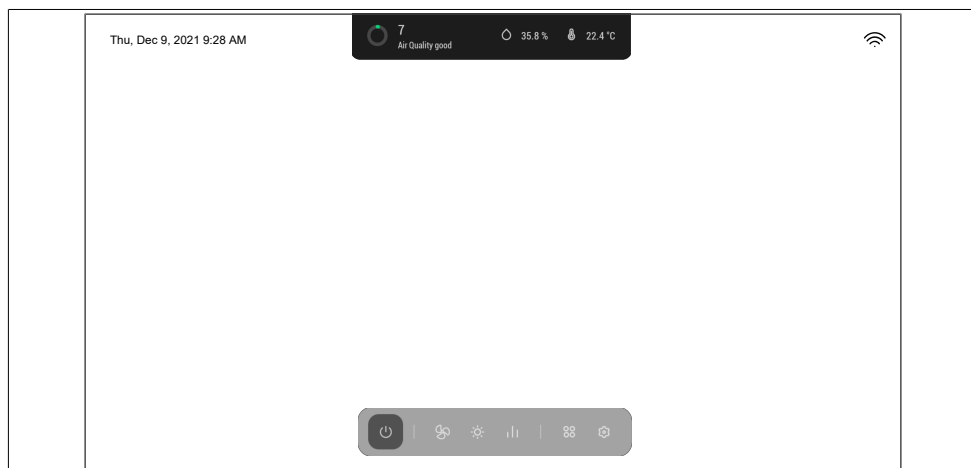
Weitere Funktionen








Icon	Funktion
	BLINKEND = nicht mit dem Wi-Fi-Netzwerk verbunden FIX = mit dem Wi-Fi-Netzwerk verbunden

Weitere Details zu den Funktionen finden Sie im Benutzerhandbuch des Produkts.

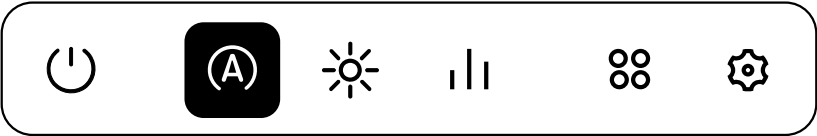






FONCTIONS PRINCIPALES DE L'ÉCRAN

Menu initial







Icône	Fonction
	Allume/Éteint le dispositif Avant d'activer les autres fonctions, allumer le dispositif qui s'activera en mode AUTO à la première vitesse et les lumières à l'intensité maximale
	Menu gestion vitesse moteur
	
	Menu gestion système d'éclairage
	Menu contrôle paramètres environnement
	Menu gestion des applications
	Menu gestion réglages

Menu gestion vitesse moteur

	
Icône	Fonction
	Réglage vitesse moteur Permet d'intervenir sur les barres de gestion des vitesses et du Temporisateur d'arrêt
	Fonction automatique Pour désactiver le mode AUTO sélectionner une autre fonction de ce menu
	Sélectionner vitesse intensive
	Fonction 24h
	Revenir au menu précédent
	Fonction Temporisateur d'arrêt du moteur

Menu gestion système d'éclairage

	
Icône	Fonction
	Règle l'intensité des lumières
	Règle la température de couleur des lumières
	Revenir au menu précédent

Menu contrôle paramètres environnement

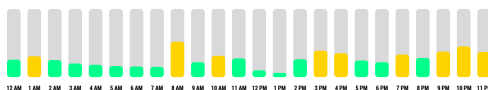

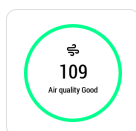


Affichage paramètres hebdomadaires

Thu, Dec 9, 2021 9:28 AM



Monday, December 6, 2021

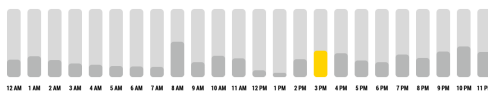




La sélection du jour de la semaine souhaité permet d'afficher le détail de ce jour en particulier

Thu, Dec 9, 2021 9:28 AM













Monday, December 6, 2021 - 3 PM














Revenir au menu précédent


Menu gestion des applications

Icône	Fonction
	
	
	
	
	
	
Icône	Fonction
	Configuration Programmeur de cuisson Il est possible de configurer plusieurs Temporisateurs
	Accès au Navigateur
	Accès à la webcam à distance
	Revenir au menu précédent

Menu gestion réglages

Icône	Fonction
	
	
	
	
	
	
Icône	Fonction
	Définir économiseur d'écran
	Gestion Wi-Fi
	Associer Smartphone Il est possible d'associer plusieurs dispositifs
	Configuration des préférences
	Revenir au menu précédent

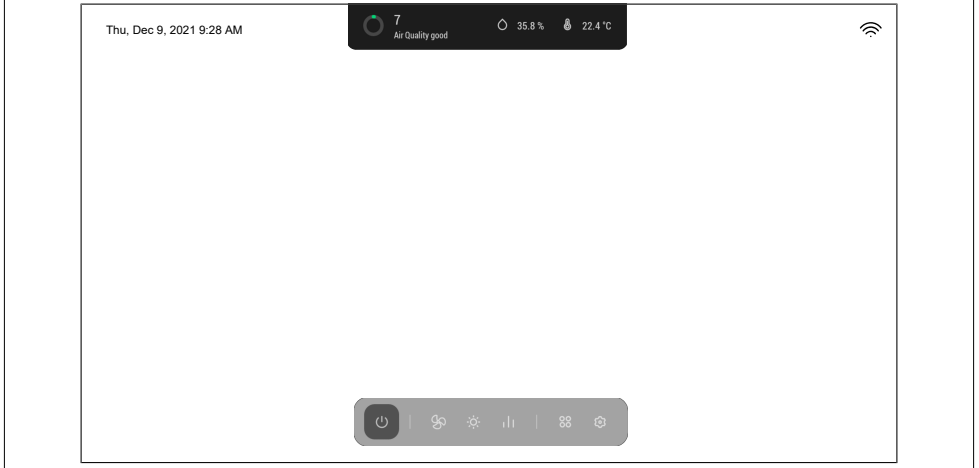
Autres fonctions







Icône	Fonction
	CLIGNOTANT = non connecté au réseau Wi Fi FIXE = connecté au réseau Wi Fi

Pour plus de précisions sur les fonctions, se référer au manuel d'utilisation du produit.

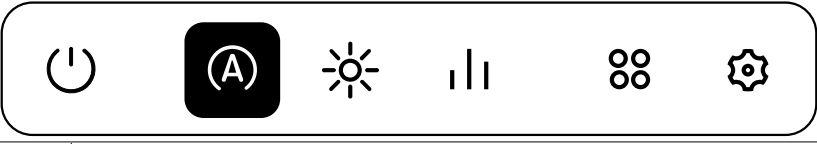






MONİTÖRÜN TEMEL FONKSİYONLARI

Başlangıç menüsü




Simge	Fonksiyonu
	Cihazı açar/kapatır Diğer fonksiyonları etkinleştirmeden önce cihazı açın; cihaz birinci hızda OTOMATİK modda ve en yüksek ışık şiddetiyle açılır
	Motor hızı yönetim menüsü
	Aydınlatma tesisatı yönetim menüsü
	Ortam parametreleri izleme menüsü
	Uygulama yönetimi menüsü
	Ayar yönetimi menüsü


Motor hızı yönetim menüsü

Simge	Fonksiyonu
	
	Motor hızının ayarlanması Hız yönetim çubuklarına ve kapatma Zamanlayıcısına müdahale etmeye olanak tanır
	Otomatik fonksiyonu OTOMATİK modu devre dışı bırakmak için bu menünün başka bir fonksiyonuna basın
	Yoğun hız ayarı
	24 Saat Fonksiyonu
	Önceki menüye döner
	Motor kapatma Zamanlayıcısı fonksiyonu

Aydınlatma tesisatı yönetim menüsü

Simge	Fonksiyonu
	
	Işık şiddetini ayarlar
	Işıkların renk sıcaklığını ayarlar
	Önceki menüye döner


Ortam parametreleri izleme menüsü





Haftalık parametrelerin görüntülenmesi

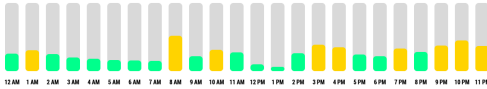
Thu, Dec 9, 2021 9:28 AM 📶

Monday, December 6, 2021










12 AM 1 AM 2 AM 3 AM 4 AM 5 AM 6 AM 7 AM 8 AM 9 AM 10 AM 11 AM 12 PM 1 PM 2 PM 3 PM 4 PM 5 PM 6 PM 7 PM 8 PM 9 PM 10 PM 11 PM


Fri 3 Sat 4 Sun 5 Mon 6 Tue 7 Wed 8 Thu 9 ✕


Haftanın dilediğiniz bir gününü seçtiğinizde güne özel ayrıntılar görüntülenir

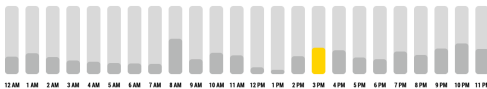
Thu, Dec 9, 2021 9:28 AM 📶

Monday, December 6, 2021 - 3 PM



















12 AM 1 AM 2 AM 3 AM 4 AM 5 AM 6 AM 7 AM 8 AM 9 AM 10 AM 11 AM 12 PM 1 PM 2 PM 3 PM 4 PM 5 PM 6 PM 7 PM 8 PM 9 PM 10 PM 11 PM

✕












✕ Önceki menüye döner

21


Uygulama yönetimi menüsü

Simge	Fonksiyonu
	
	
	
	
	
	
	Pişirme zamanlayıcısı ayarı Birden çok Zamanlayıcı ayarlayabilirsiniz
	Tarayıcı erişimi
	Uzak Web kamerası erişimi
	Önceki menüye döner

Ayar yönetimi menüsü

Simge	Fonksiyonu
	
	
	
	
	
	
	Ekran koruyucu ayarı
	Wi-Fi Yönetimi
	Akıllı telefon ilişkilendirme Birden çok cihazla ilişkilendirebilirsiniz
	Tercihler ayarı
	Önceki menüye döner

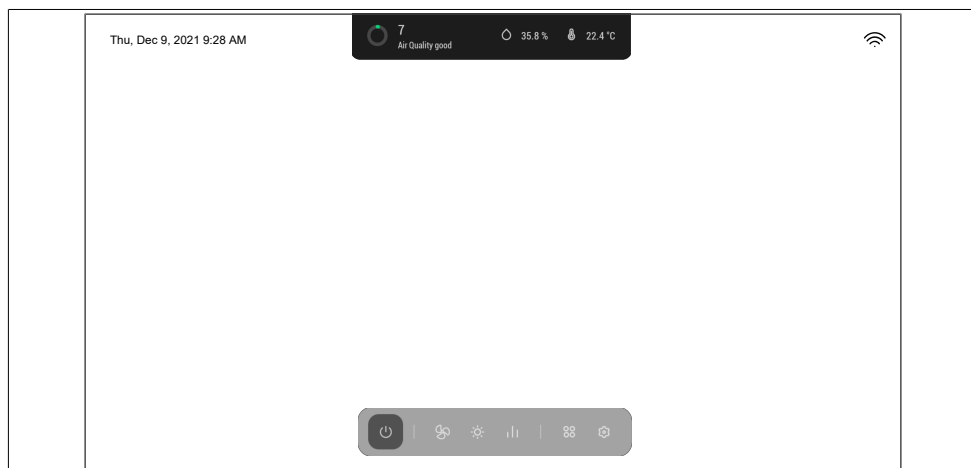
Diğer fonksiyonlar







Simge	Fonksiyonu
	YANIP SÖNER = Wi Fi ağına bağlı değil SABİT YANAR = Wi-Fi ağına bağlı

Fonksiyonların diğer ayrıntıları için ürün kullanım kılavuzuna başvurun.







FUNCIONES PRINCIPALES DEL MONITOR

Menú inicial






Icono	Función
	Enciende/Apaga el dispositivo Antes de activar las otras funciones encender el dispositivo que se activará en modo AUTO a la primera velocidad y las luces a la máxima intensidad
	Menú gestión velocidad motor
	Menú gestión sistema de iluminación
	Menú monitoreo parámetros ambiente
	Menú gestión de las aplicaciones
	Menú gestión configuraciones

Menú gestión velocidad motor

Icono	Función
	Configuración velocidad motor Permite intervenir en las barras de gestión de las velocidades y del Timer de apagado
	Función automático Para desactivar el modo AUTO pulsar otra función de este menú
	Configura velocidad intensiva
	Función 24h
	Regresa al menú anterior
	Función Timer de apagado del motor

Menú gestión sistema de iluminación

Icono	Función
	Configura la intensidad de las luces
	Configura la temperatura color de las luces
	Regresa al menú anterior

Menú monitoreo parámetros ambiente

Visualización parámetros semanales

Thu, Dec 9, 2021 9:28 AM

Monday, December 6, 2021

AQI 109
Air quality Good

Humidity
42.7%

Temperature
18.9°C

Seleccionando el día de la semana deseado se visualiza el detalle de ese día específico

Thu, Dec 9, 2021 9:28 AM

Monday, December 6, 2021 - 3 PM





AQI 193
Air quality Fair

Humidity
45.4%






Temperature
19.7°C

Regresa al menú anterior


Menú gestión de las aplicaciones

Icono	Función
	Configuración Timer de cocción Es posible configurar más de un Timer
	Acceso al Browser
	Acceso a webcam remota
	Regresa al menú anterior

Menú gestión configuraciones

Icono	Función
	Configura protector de pantalla
	Gestión Wi-Fi
	Asocia smartphone Es posible asociar más de un dispositivo
	Configuración preferencias
	Regresa al menú anterior

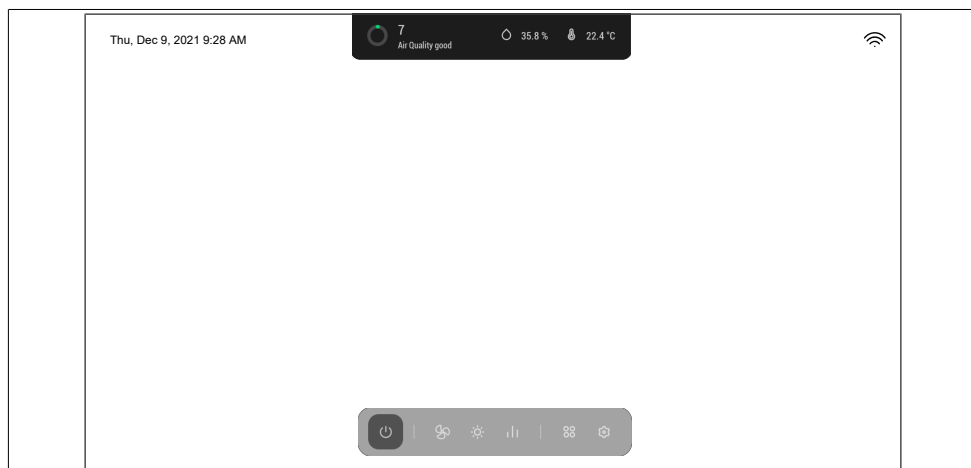
Otras funciones







Icono	Función
	INTERMITENTE = no conectado a la red Wi Fi FIJO = conectad a la red Wi-Fi

Para más detalles de las funciones consultar el manual de uso del producto.













FUNÇÕES PRINCIPAIS DO MONITOR

Menu inicial












Ícone	Função
	Liga/desliga o dispositivo Antes de ativar as outras funções, ligue o dispositivo, que se ativará no modo AUTO , na primeira velocidade e com as luzes na intensidade máxima
	Menu de gestão da velocidade do motor
	Menu de gestão do sistema de iluminação
	Menu de monitoramento dos parâmetros do ambiente
	Menu de gestão das aplicações
	Menu de gestão das configurações


Menu de gestão da velocidade do motor

Ícone	Função
	
	
	
	
	
	
	Configuração da velocidade do motor Permite intervir nas barras de gestão das velocidades e do temporizador de desligamento
	Função automático Para desativar o modo AUTO , prima uma outra função deste menu
	Configura a velocidade intensiva
	Função 24h
	Volta ao menu anterior
	Função do temporizador de desligamento do motor

Menu de gestão do sistema de iluminação

Ícone	Função
	
	
	
	
	
	
	Configura a intensidade das luzes
	Configura a temperatura de cor das luzes
	Volta ao menu anterior

Menu de monitoramento dos parâmetros do ambiente

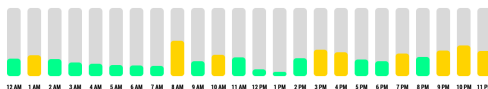




Exibição dos parâmetros semanais

Thu, Dec 9, 2021 9:28 AM



Monday, December 6, 2021

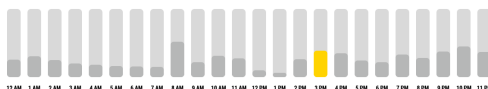




Selecionando-se o dia da semana desejado,
são exibidos os detalhes desse dia específico

Thu, Dec 9, 2021 9:28 AM







Monday, December 6, 2021 - 3 PM








Volta ao menu anterior


Menu de gestão das aplicações

Ícone	Função
	Configuração do temporizador de cozedura É possível configurar mais de um temporizador
	Acesso ao navegador
	Acesso à webcam remota
	Volta ao menu anterior

Menu de gestão das configurações

Ícone	Função
	Configura o protetor de tela
	Gestão do Wi-Fi
	Associa um smartphone É possível associar mais de um dispositivo
	Configuração das preferências
	Volta ao menu anterior

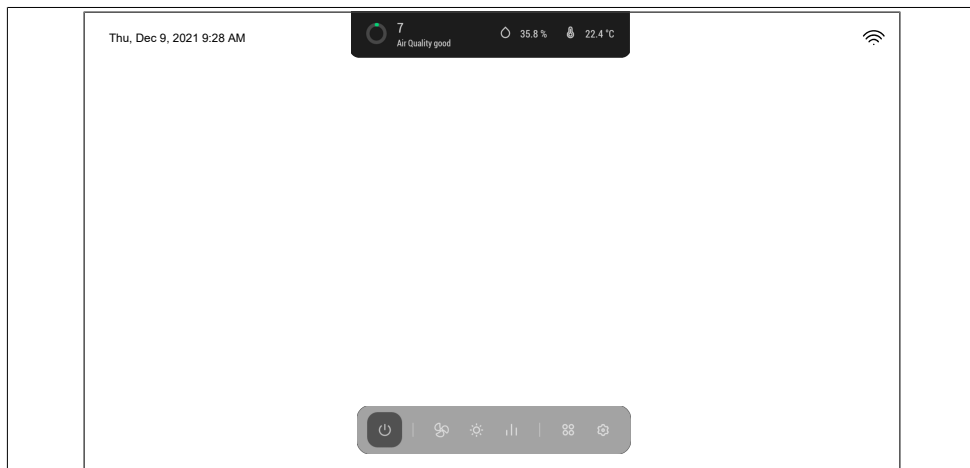
Outras funções








Ícone	Função
	INTERMITENTE = não conectado à rede Wi-Fi FIXO = conectado à rede Wi-Fi

Para obter mais detalhes sobre as funções, consulte o manual de uso do produto.













ΒΑΣΙΚΕΣ ΛΕΙΤΟΥΡΓΙΑΣ ΤΗΣ ΟΘΟΝΗΣ

Αρχικό μενού












Εικονίδιο	Λειτουργία
	Ανάβει/σβήνει η συσκευή Προτού ενεργοποιήσετε τις άλλες λειτουργίες ανάψτε τη συσκευή η οποία θα ενεργοποιηθεί σε λειτουργία AUTO στην πρώτη ταχύτητα και ο φωτισμός στη μέγιστη ένταση
	Μενού διαχείρισης ταχύτητας κινητήρα
	
	Μενού διαχείρισης εγκατάστασης φωτισμού
	Μενού παρακολούθησης παραμέτρων περιβάλλοντος
	Μενού διαχείρισης εφαρμογών
	Μενού διαχείρισης ρυθμίσεων

Μενού διαχείρισης ταχύτητας κινητήρα

Εικονίδιο	Λειτουργία
	
	
	
	
	
	
	Ρύθμιση ταχύτητας κινητήρα Επιτρέπει την παρέμβαση στις γραμμές ελέγχου των ταχυτήτων και του Χρονοδιακόπτη απενεργοποίησης
	Αυτόματη λειτουργία Για να απενεργοποιήσετε τη λειτουργία AUTO πατήστε κάποια άλλη λειτουργία αυτού του μενού
	Ρύθμιση εντατικής ταχύτητας
	Λειτουργία 24 ωρών
	Επιστροφή στο προηγούμενο μενού
	Λειτουργία Χρονοδιακόπτη απενεργοποίησης του κινητήρα

Μενού διαχείρισης εγκατάστασης φωτισμού

Εικονίδιο	Λειτουργία
	
	
	
	
	
	
	Ρύθμιση της έντασης του φωτισμού
	Ρύθμιση της θερμοκρασίας του χρώματος του φωτισμού
	Επιστροφή στο προηγούμενο μενού

Μενού παρακολούθησης παραμέτρων περιβάλλοντος

Εμφάνιση εβδομαδιαίων παραμέτρων

Thu, Dec 9, 2021 9:28 AM

Monday, December 6, 2021











Επιλέγοντας την επιθυμητή ημέρα της εβδομάδας εμφανίζεται λεπτομέρεια της συγκεκριμένης ημέρας

Thu, Dec 9, 2021 9:28 AM












Monday, December 6, 2021 - 3 PM

Επιστροφή στο προηγούμενο μενού

Μενού διαχείρισης εφαρμογών

Εικονίδιο	Λειτουργία
	
	
	
	
	
	
	Ρύθμιση Χρονοδιακόπτη μαγειρέματος Μπορείτε να ρυθμίσετε περισσότερους από έναν Χρονοδιακόπτες
	Πρόσβαση στον Browser
	Πρόσβαση σε απομακρυσμένη webcam
	Επιστροφή στο προηγούμενο μενού

Μενού διαχείρισης ρυθμίσεων

Εικονίδιο	Λειτουργία
	
	
	
	
	
	
	Ρύθμιση screensaver
	Διαχείριση Wi-Fi
	Σύνδεση smartphone Υπάρχει δυνατότητα σύνδεσης περισσότερων από μία συσκευών
	Ρύθμιση προτιμήσεων
	Επιστροφή στο προηγούμενο μενού

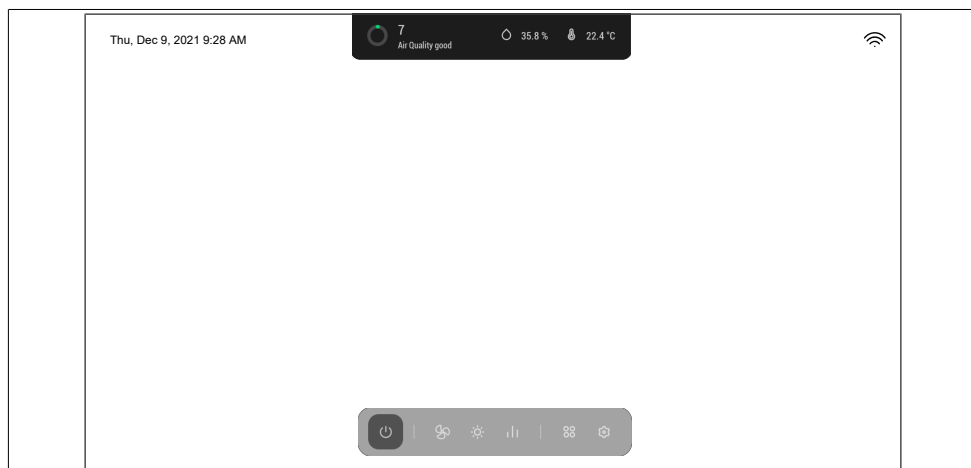
Άλλες λειτουργίες







Εικονίδιο	Λειτουργία
	ΑΝΑΒΟΣΒΗΝΕΙ = μη συνδεδεμένο στο δίκτυο Wi Fi ΣΤΑΘΕΡΟ = συνδεδεμένο στο δίκτυο Wi-Fi

Για περαιτέρω λεπτομέρειες σχετικά με τις λειτουργίες συμβουλευτείτε το εγχειρίδιο χρήσης του προϊόντος.







ОСНОВНЫЕ ФУНКЦИИ МОНИТОРА

Начальное меню




Пиктограмма	Функция
	Включает/выключает устройство. Перед включением других функций, включите устройство, которое активируется в автоматическом режиме на первой скорости, а освещение включится с максимальной интенсивностью
	Меню управления скоростью двигателя
	Меню управления системой освещения
	Меню мониторинга параметров окружающей среды
	Меню управления приложениями
	Меню управления настройками

Меню управления скоростью двигателя

Пиктограмма	Функция
	Настройка скорости двигателя Позволяет выполнять действия с панелями управления скоростью и таймером выключения
	Автоматический режим работы Чтобы выключить автоматический режим, нажмите другую функцию в этом меню.
	Установка интенсивной скорости
	Функция 24 часа
	Возврат в предыдущее меню
	Функция таймера выключения двигателя

Меню управления системой освещения

Пиктограмма	Функция
	Установка интенсивности освещения
	Установка цветовой температуры освещения
	Возврат в предыдущее меню

Меню мониторинга параметров окружающей среды

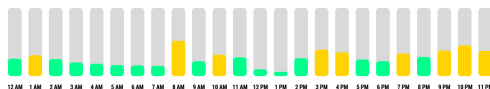




Отображение параметров еженедельной настройки

Thu, Dec 9, 2021 9:28 AM



Monday, December 6, 2021

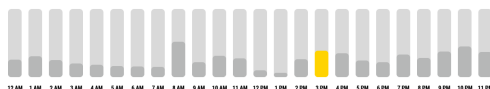




При выборе требуемого дня недели отображается подробная информация об этом конкретном дне

Thu, Dec 9, 2021 9:28 AM







Monday, December 6, 2021 - 3 PM








Возврат в предыдущее меню


Меню управления приложениями

Пиктограмма	Функция
	Настройка таймера приготовления Можно установить более одного таймера
	Доступ к браузеру
	Доступ к удаленной веб-камере
	Возврат в предыдущее меню

Меню управления настройками

Пиктограмма	Функция
	Установка заставки
	Управление сетью Wi-Fi
	Подключение смартфона Можно подключить более одного устройства
	Настройка предпочтений
	Возврат в предыдущее меню

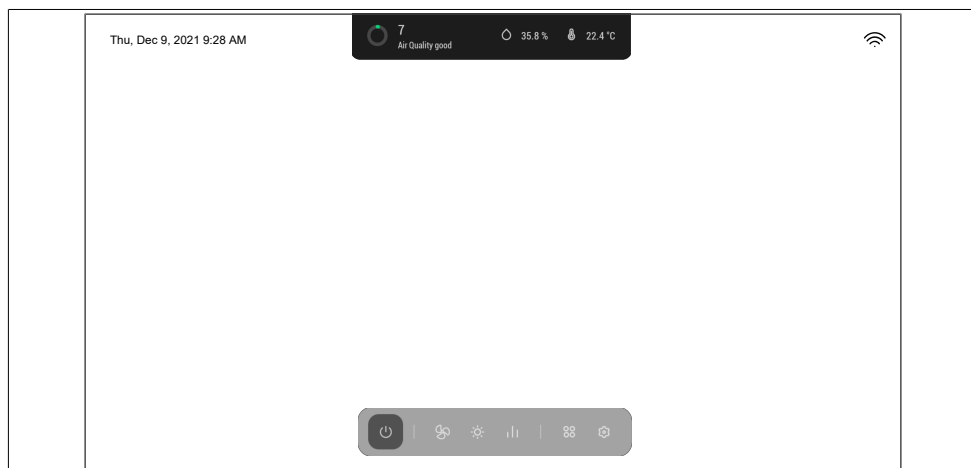
Прочие функции








Пиктограмма	Функция
	МИГАЕТ = не подключен к сети Wi-Fi ГОРИТ ПОСТОЯННО = подключен к сети Wi-Fi

Дополнительные сведения о функциях см. в руководстве пользователя изделия.







VOORNAAMSTE FUNCTIES VAN HET DISPLAY

Startmenu



Pictogram	Functie
	Inschakeling/Uitschakeling apparaat Schakel het apparaat in alvorens de andere functies te activeren: het apparaat wordt in de modus AUTO , bij de eerste snelheid en met maximaal intense verlichting geactiveerd
	Menu beheer snelheden motor
	
	Menu beheer verlichtingssysteem
	Menu bewaking omgevingsparameters
	Menu beheer van de applicaties
	Menu beheer instellingen

Menu beheer snelheden motor

Pictogram	Functie
	Instelling snelheid motor Er kan gehandeld worden op de balken voor het beheer van de snelheden en van de timer voor uitschakeling
	Functie automatisch Druk op een andere functie van dit menu om de modus AUTO te deactiveren
	Instelling intensieve snelheid
	Functie 24h
	Terug naar het vorige menu
	Functie Timer voor uitschakeling van de motor

Menu beheer verlichtingssysteem

Pictogram	Functie
	Instelling intensiteit van de verlichting
	Instelling van de kleurtemperatuur van de verlichting
	Terug naar het vorige menu

Menu bewaking omgevingsparameters

Weergave wekelijkse parameters

Thu, Dec 9, 2021 9:28 AM

Monday, December 6, 2021





Door de gewenste dag van de week te selecteren, wordt het detail van die specifieke dag weergegeven

Thu, Dec 9, 2021 9:28 AM






Monday, December 6, 2021 - 3 PM

Terug naar het vorige menu

Menu beheer van de applicaties

Pictogram	Functie
	Instelling Kooktimer Er kunnen meerdere timers worden ingesteld
	Opening Browser
	Toegang tot externe webcam
	Terug naar het vorige menu

Menu beheer instellingen

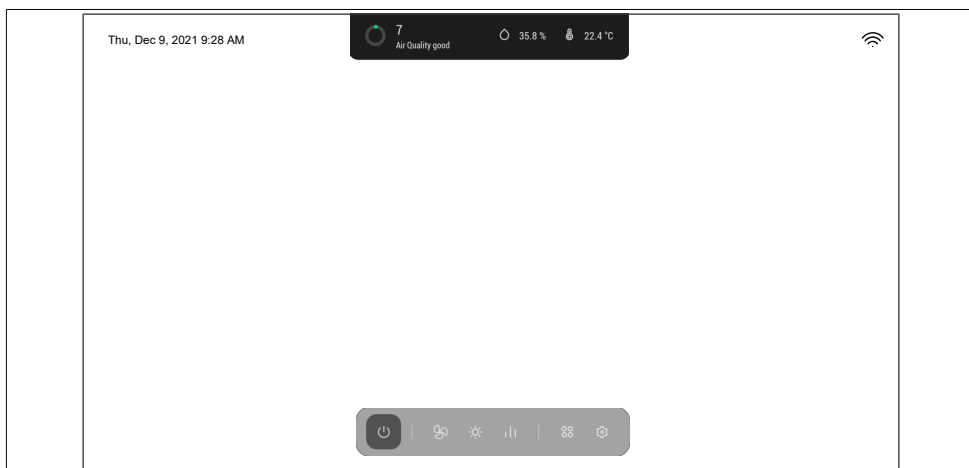
Pictogram	Functie
	Instelling screensaver
	Beheer Wifi
	Koppeling smartphone Er kunnen meerdere apparaten gekoppeld worden
	Instelling favorieten
	Terug naar het vorige menu








Overige functies

Pictogram	Functie
	KNIPPEREND = niet verbonden met het wifinetwerk CONTINU BRANDEND = verbonden met het wifinetwerk













Verwijs voor meer informatie over de functies naar de gebruikershandleiding van het product.

Začetni meni












Ikona	Funkcija
	Prižge / ugasne napravo Pred aktiviranjem ostalih funkcij vklopite napravo, ki se bo v načinu AUTO aktivirala s prvo hitrostjo, lučke pa z največjo jakostjo
	Meni upravljanja hitrosti motorja
	
	Meni upravljanja razsvetljave
	Meni spremljanja okoljskih parametrov
	Meni upravljanja aplikacij
	Meni upravljanja nastavitvev

Meni upravljanja hitrosti motorja

Ikona	Funkcija
	
	
	
	
	
	
	Nastavitev hitrosti motorja Omogoča uporabo vrstic za upravljanje hitrosti in časovnik za izklop
	Funkcija avtomatsko Za izklop načina AUTO pritisnite drugo funkcijo tega menija
	Nastavite intenzivno hitrost
	Funkcija 24h
	Vrni se v prejšnji meni
	Funkcija časovnika za izklop motorja

Meni upravljanja razsvetljave

Ikona	Funkcija
	
	
	
	
	
	
	Nastavi jakost luči
	Nastavi temperaturo barve luči
	Vrni se v prejšnji meni

Meni spremljanja okoljskih parametrov

Prikaz tedenskih parametrov

Thu, Dec 9, 2021 9:28 AM

Monday, December 6, 2021











Z izbiro zelenega dneva v tednu, se prikazuje podrobnosti o tistem dnevu

Thu, Dec 9, 2021 9:28 AM












Monday, December 6, 2021 - 3 PM

Vrni se v prejšnji meni


Meni upravljanja aplikacij

Ikona	Funkcija
	
	
	
	
	
	
	Nastavitev časovnika za kuhanje Lahko nastavite več časovnikov
	Dostop do brskalnika
	Dostop do oddaljene spletne kamere
	Vrni se v prejšnji meni

Meni upravljanja nastavitev

Ikona	Funkcija
	
	
	
	
	
	
	Nastavi ohranjevalec zaslona
	Upravljanje WiFi-ja
	Poveži pametni telefon Lahko povežete več naprava
	Nastavitev preferenc
	Vrni se v prejšnji meni

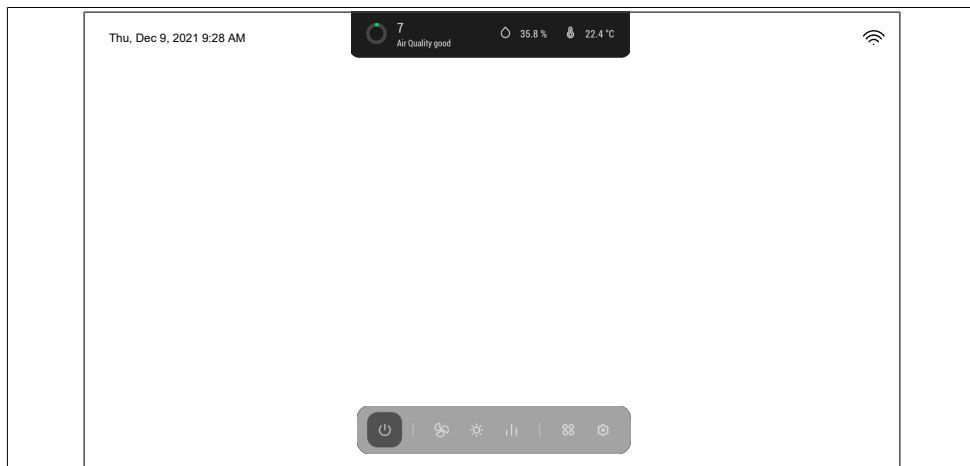
Druge funkcije








Ikona	Funkcija
	UTRIPA = ni povezano z WiFi omrežjem NEPREKINJENO = povezano z WiFi omrežjem

Za več podrobnosti o funkcijah glejte uporabniški priročnik izdelka.












MONITORS HUVUDFUNKTIONER

Startmeny











Ikon	Funktion
	Tänder/släcker anordningen Innan några andra funktioner aktiveras ska anordningen som aktiveras i läget AUTO aktiveras vid första hastighet och ljusen med högsta intensitet
 	Meny för hantering av motorhastighet
	Meny för hantering av belysningsssystem
	Meny för övervakning av miljöparametrar
	Meny för hantering av applikationer
	Meny för hantering av inställningar

Meny för hantering av motorhastighet

Ikon	Funktion
	
	Inställning av motorhastighet Tillåter att ingripa på fält för hantering av hastigheter och timer för släckning
	
	
	
	
	Automatisk funktion För att inaktivera läget AUTO tryck på en annan funktion på den här meny
	Ställer in intensiv hastighet
	Funktion 24h
	Går tillbaka till föregående meny
	Funktion för timer för släckning av motorn

Meny för hantering av belysningsystem

Ikon	Funktion
	
	
	Ställer in ljusintensitet
	
	
	
	Ställer in temperatur för ljusfärg
	Går tillbaka till föregående meny

Meny för övervakning av miljöparametrar

Visning av veckoparametrar

Thu, Dec 9, 2021 9:28 AM

Monday, December 6, 2021










Genom att välja önskad veckodag
visas detaljer för den specifika dagen

Thu, Dec 9, 2021 9:28 AM












Monday, December 6, 2021 - 3 PM

Går tillbaka till föregående meny


Meny för hantering av applikationer

Ikon	Funktion
	
	
	
	
	
	
	Inställning av timer för matlagning Det går att ställa in mer än en timer
	Åtkomst till webbläsare
	Åtkomst till avlägsen webbcam
	Går tillbaka till föregående meny

Meny för hantering av inställningar

Ikon	Funktion
	
	
	
	
	
	
	Ställer in skärmläckare
	Hantering av wifi
	Associerar smartphone Det går att associera fler än en enhet
	Inställning av favoriter
	Går tillbaka till föregående meny

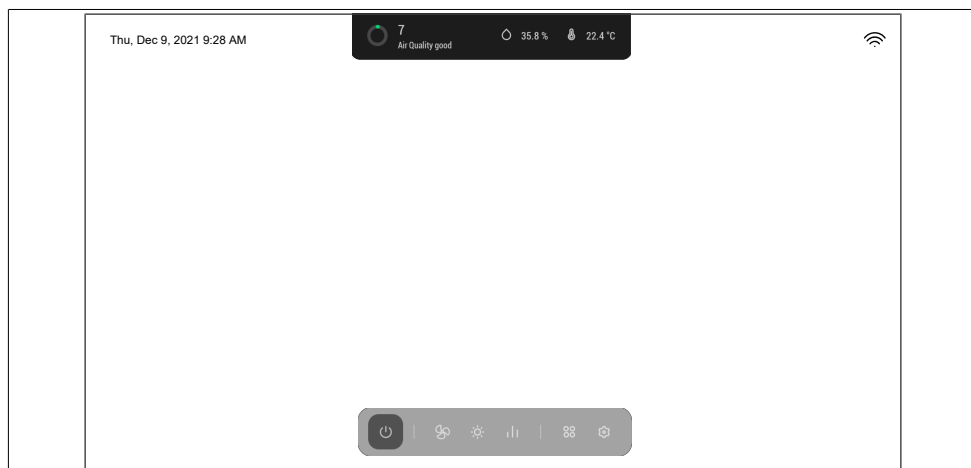
Övriga funktioner








Ikon	Funktion
	BLINKANDE = ej ansluten till wifi-nätet FAST = ansluten till wifi-nätet

För ytterligare detaljer om funktionerna se produktens bruksanvisning.













GLÓWNE FUNKCJE MONITORA

Menu początkowe












Ikona	Funkcja
	Włącza/Wyłącza urządzenie Przed uaktywnieniem innych funkcji uruchomić urządzenie, które uaktywni się w trybie AUTO na pierwszej prędkości i światła zapalą się z maksymalnym natężeniem
	Menu do zarządzania prędkością silnika
	
	Menu do zarządzania instalacją oświetlenia
	Menu do monitorowania parametrów środowiska
	Menu do zarządzania aplikacjami
	Menu do zarządzania ustawieniami

Menu do zarządzania prędkością silnika

Ikona	Funkcja
	
	
	
	
	
	
	Ustawianie prędkości silnika Umożliwia zarządzanie prędkością i Czasomierzem wyłączenia
	Funkcjonowanie automatyczne W celu wyłączenia trybu AUTO nacisnąć na inną funkcję w tym menu
	Ustawia prędkość intensywną
	Funkcjonowanie 24h
	Powraca do poprzedniego menu
	Funkcjonowanie czasomierza wyłączenia silnika

Menu do zarządzania instalacją oświetlenia

Ikona	Funkcja
	
	
	
	
	
	
	Ustawia poziom natężenia światel
	Ustawia temperaturę koloru światel
	Powraca do poprzedniego menu

Menu do monitorowania parametrów środowiska





Wyświetla parametry tygodniowe

Thu, Dec 9, 2021 9:28 AM



Monday, December 6, 2021

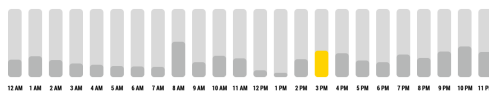




Po wybraniu pożądanego dnia tygodnia
wyświetla się widok szczegółowy na określony dzień

Thu, Dec 9, 2021 9:28 AM













Monday, December 6, 2021 - 3 PM














Powraca do poprzedniego menu

Menu do zarządzania aplikacjami

Ikona	Funkcja
	
	
	
	
	
	
	Ustawienie czasomierza gotowania Istnieje możliwość ustawienia większej ilości czasomierzy
	Dostęp do przeglądarki
	Dostęp do zdalnego sterowania kamerą internetową
	Powraca do poprzedniego menu

Menu do zarządzania ustawieniami

Ikona	Funkcja
	
	
	
	
	
	
	Ustawia wygaszacz ekranu
	Zarządzanie Wi-Fi
	Parowanie smartfona Istnieje możliwość sparowania większej ilości urządzeń
	Ustawianie preferencji
	Powraca do poprzedniego menu

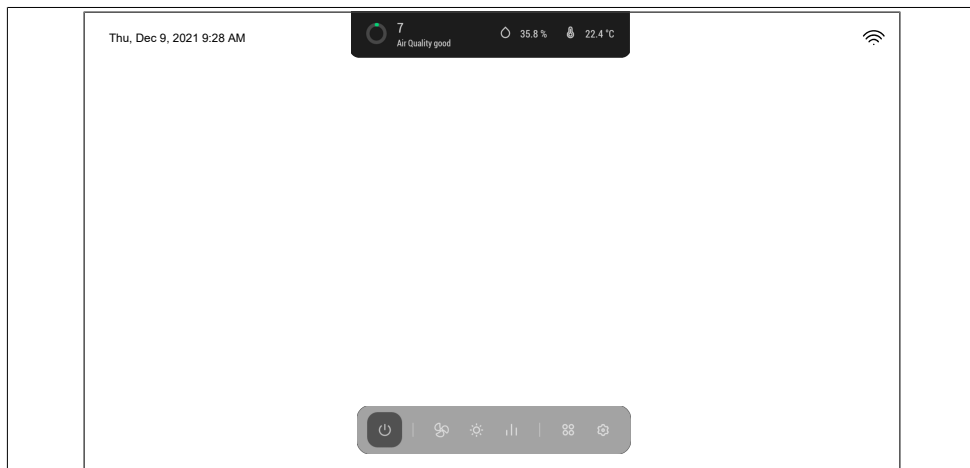
Inne funkcje








Ikona	Funkcja
	MIGAJĄCE = nie połączony z siecią Wi Fi STAŁE = połączony z siecią Wi Fi

Więcej szczegółowych informacji dotyczących dostępnych funkcji w instrukcji obsługi produktu.

HLAVNÍ FUNKCE MONITORU

Úvodní menu



Ikona	Funkce
	Zapíná/vypíná zařízení Před aktivací dalších funkcí zapněte zařízení, které se aktivuje v režimu AUTO na první rychlost a se světly o maximální intenzitě
 	Nabídka správy rychlosti motoru
	Nabídka správy systému osvětlení
	Nabídka monitoringu parametrů prostředí
	Nabídka správy aplikací
	Nabídka správy nastavení

Nabídka správy rychlosti motoru

Ikona	Funkce
	Nastavení rychlosti motoru Umožňuje zasahovat do lišt správy rychlosti a časovače vypnutí
	Automatická funkce Pro deaktivaci režimu AUTO stiskněte jinou funkci této nabídky
	Nastaví intenzivní rychlost
	Funkce 24h
	Vrátí se na předchozí nabídku
	Funkce časovače vypnutí motoru

Nabídka správy systému osvětlení

Ikona	Funkce
	Nastaví intenzitu světel
	Nastaví teplotu barvy světel
	Vrátí se na předchozí nabídku

Nabídka monitoringu parametrů prostředí

Zobrazení týdenních parametrů

Thu, Dec 9, 2021 9:28 AM

Monday, December 6, 2021

AQI 109
Air quality Good

Humidity
42.7%

Temperature
18.9°C

Výběrem požadovaného dne v týdnu se zobrazí podrobnosti daného konkrétního dne

Thu, Dec 9, 2021 9:28 AM

Monday, December 6, 2021 - 3 PM





AQI 193
Air quality Fair

Humidity
45.4%






Temperature
19.7°C

Vrátí se na předchozí nabídku


Nabídka správy aplikací

Ikona	Funkce
	Nastavení časovače vaření Je možné nastavit více než jeden časovač
	Přístup do prohlížeče
	Přístup ke vzdálené webové kameře
	Vrátí se na předchozí nabídku

Nabídka správy nastavení

Ikona	Funkce
	Nastaví spořič obrazovky
	Správa Wi-Fi
	Spáruje chytrý telefon Je možné spárovat více než jedno zařízení
	Nastavení preferencí
	Vrátí se na předchozí nabídku

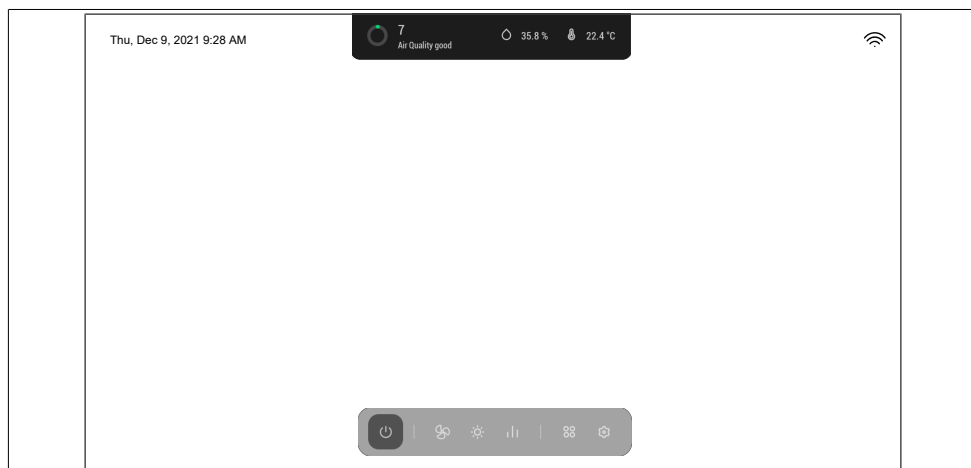
Další funkce








Ikona	Funkce
	BLIKÁ = nepřipojeno k síti Wi-Fi SVÍTÍ = připojeno k síti Wi-Fi

Další podrobnosti o funkcích naleznete v návodu k použití výrobku.













OSNOVNE FUNKCIJE MONITORA

Početni izbornik













Ikona	Funkcija
	Pali/Gasi uređaj Prije aktiviranja drugih funkcija upalite uređaj koji će se aktivirati u modalitetu AUTO u prvoj brzini i svjetla na maksimalnom intenzitetu
 	Izbornik upravljanja brzinom motora
	Izbornik upravljanja uređajem za osvjetljenje
	Izbornik za nadzor parametara okoline
	Izbornik za upravljanje aplikacijama
	Izbornik za upravljanje postavkama

Izbornik upravljanja brzinom motora

Ikona	Funkcija
	
	
	
	
	
	
	Postavljanje brzine motora Omogućava interveniranje na rešetkama za upravljanje brzinama i Mjeriteljem vremena za gašenje
	Automatska funkcija Za deaktiviranje modaliteta AUTO pritisnite drugu funkciju iz ovog izbornika
	Postavlja intenzivnu brzinu
	Funkcija 24 sata
	Vraća na prethodni izbornik
	Funkcija mjeritelja vremena za gašenje motora

Izbornik upravljanja uređajem za osvetljenje

Ikona	Funkcija
	
	
	
	
	
	
	Postavlja intenzitet svjetala
	Postavlja temperaturu boje svjetala
	Vraća na prethodni izbornik

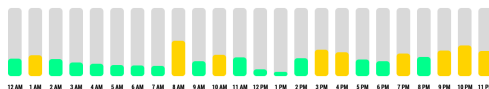




Prikaz parametara tjedno

Thu, Dec 9, 2021 9:28 AM



Monday, December 6, 2021

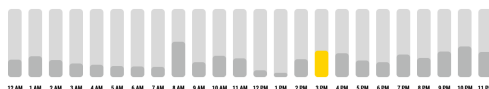




Odabirom željenog dana tjedna prikazuje se pojedinost tog određenog dana

Thu, Dec 9, 2021 9:28 AM













Monday, December 6, 2021 - 3 PM














Vraća na prethodni izbornik


Izbornik za upravljanje aplikacijama

Ikona	Funkcija
	
	
	
	
	
	
	Postavljanje mjeritelja vremena pečenja Moguće je postaviti više od jednog mjeritelja vremena
	Pristup pretraživaču
	Daljinski pristup internet kameri
	Vraća na prethodni izbornik

Izbornik za upravljanje postavkama

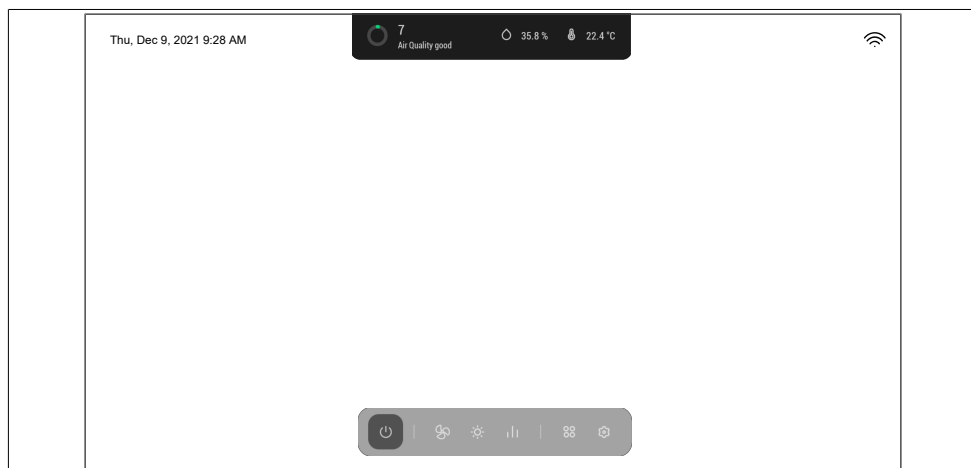
Ikona	Funkcija
	
	
	
	
	
	
	Postavlja čuvara zaslona
	Upravljanje bežičnom mrežom
	Pridružuje pametni telefon Moguće je pridružiti više od jednog uređaja
	Postavljanje preferencija
	Vraća na prethodni izbornik







Druge funkcije

Ikona	Funkcija
	TREPEREĆE = nije povezano na bežičnu mrežu FIKSNO = povezano na bežičnu mrežu

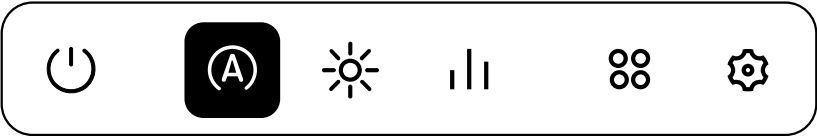






Za najnovije pojedinosti o funkcijama pogledajte priručnik za uporabu proizvoda.

Kezdeti menü




Ikon	Funkció
	Bekapcsolja/Kikapcsolja a készüléket A többi funkció aktiválása előtt kapcsolja be a készüléket, amely AUTO üzemmódban fog aktiválódni, egyes sebességen és maximális intenzitású fényekkel
	Motor sebessége kezelőmenü
	Világító berendezés kezelőmenü
	Környezeti paraméterek monitorálása menü
	Alkalmazások kezelőmenü
	Beállítások kezelőmenü

Motor sebessége kezelőmenü

	
Ikon	Funkció
	Motor sebességének beállítása Lehetővé teszi, hogy beavatkozzon a sebességkezelő sávokon és a lekapcsolási időzítőn
	Automata funkció Az AUTO üzemmód kikapcsolásához nyomja meg a menü egy másik funkcióját
	Intenzív sebesség beállítása
	24h funkció
	Vissza az előző menühöz
	Motor kikapcsolási időzítő funkció

Világító berendezés kezelőmenü

	
Ikon	Funkció
	Fény intenzitásának beállítása
	Fény színhőmérsékletének beállítása
	Vissza az előző menühöz

Környezeti paraméterek monitorálása menü

Heti paraméterek megjelenítése

Thu, Dec 9, 2021 9:28 AM

Monday, December 6, 2021





A hét kívánt napjának kiválasztásával megjelennek az adott nap részletei

Thu, Dec 9, 2021 9:28 AM






Monday, December 6, 2021 - 3 PM

Vissza az előző menühöz


Alkalmazások kezelőmenü

Ikon	Funkció
	Főzési időzítő beállítása Be lehet állítani több Időzítést
	Belépés a Böngészőbe
	Belépés távoli webcamhez
	Vissza az előző menühöz

Beállítások kezelőmenü

Ikon	Funkció
	Képernyővédő beállítása
	Wi-Fi kezelése
	Okostelefon társítása Több készüléket is társíthat
	Kedvencek beállítása
	Vissza az előző menühöz

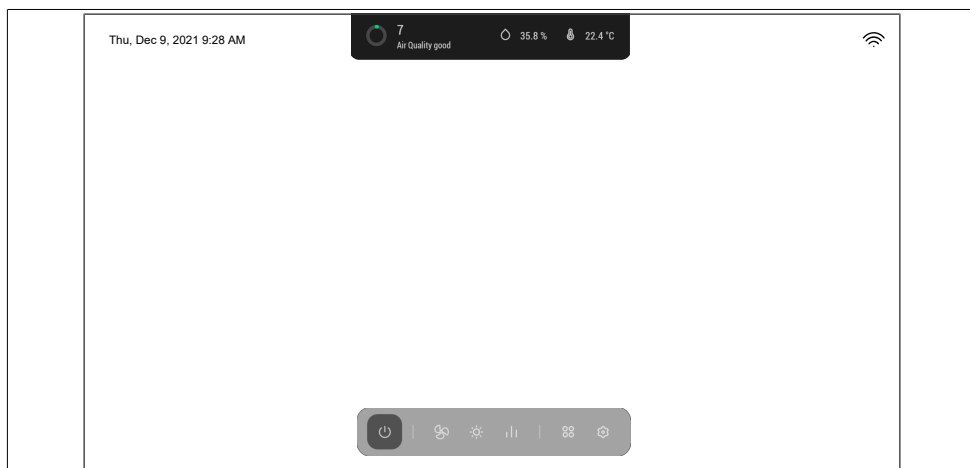
További funkciók







Ikon	Funkció
	VILLOGÓ = nincs csatlakoztatva a Wi Fi hálózathoz ÁLLANDÓ = csatlakoztatva a Wi -Fi hálózathoz

A funkciók további részleteiért tekintse meg a termék használati utasítását.













ГЛАВНЕ ФУНКЦИЈЕ МОНИТОРА

Почетни мени












Икона	Функција
	Укључује/искључује уређај Пре активирања осталих функција, укључите уређај који ће се активирати у АУТО режиму првом брзином и светла максималним интензитетом
	Мени за управљање брзином мотора
	Мени за управљање системом осветљења
	Мени за надгледање параметара околине
	Мени за управљање апликацијама
	Мени за управљање подешавањима

Мени за управљање брзином мотора

Икона	Функција
	
	
	
	
	
	
	Подешавање брзине мотора Омогућава интервенцију на тракама за управљање брзином и тајмеру за искључивање
	Функција аутоматски Да бисте деактивирали режим АУТО, притисните неку другу функцију овог менија
	Подешава интензивну брзину
	Функција 24ч
	Враћање на претходни мени
	Функција тајмера за искључивање мотора

Мени за управљање системом осветљења

Икона	Функција
	
	
	
	
	
	
	Подешава јачину светла
	Подешава температуру боје светла
	Враћање на претходни мени

Мени за надгледање параметара околине

Приказ недељних параметара

Thu, Dec 9, 2021 9:28 AM

Monday, December 6, 2021


Одабиром жељеног дана у недељи приказу се детаљи тог одређеног дана

Thu, Dec 9, 2021 9:28 AM






Monday, December 6, 2021 - 3 PM

Враћање на претходни мени


Мени за управљање апликацијама

Икона	Функција
	Подешавање тајмера за кување Могуће је поставити више тајмера
	Пристап претраживачу
	Пристап даљинској веб камери
	Враћање на претходни мени

Мени за управљање подешавањима

Икона	Функција
	Поставља скринсејвер
	Управљање вај-фајом
	Упаривање телефона Могуће је повезати више уређаја
	Подешавање поставки
	Враћање на претходни мени

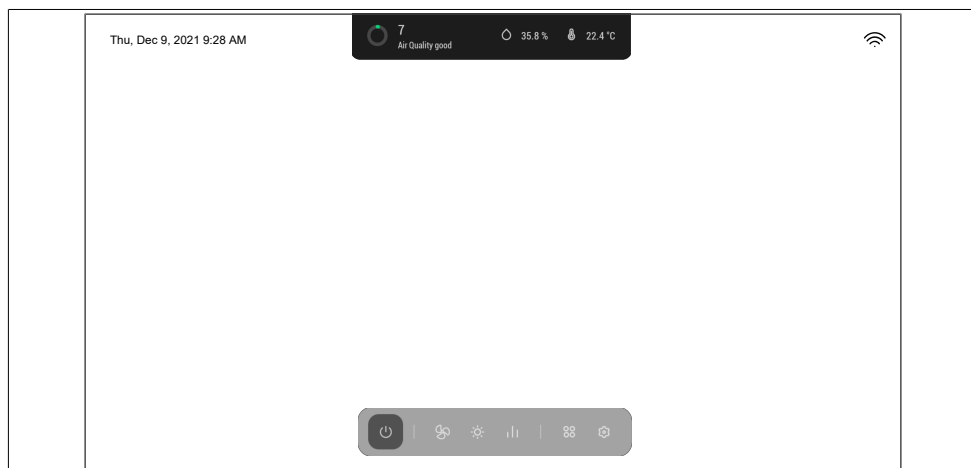
Остале функције







Икона	Функција
	ТРЕПЕРИ = није повезан са вај-фај мрежом ФИКСНО = повезан са вај-фај мрежом

За више детаља о функцијама погледајте упутство за употребу производа.













PAGRINDINĖS MONITORIAUS FUNKCIJOS

Pradinis meniu












Piktograma	Funkcija
	Ijungia / išjungia prietaisą Prieš suaktyvindami kitas funkcijas, įjunkite prietaisą, kuris bus suaktyvintas režime AUTO veikti pirmu greičiu ir lempos degs maksimaliu intensyvumu
	Variklio greičio valdymo meniu
	Apšvietimo įrangos valdymo meniu
	Aplinkos parametrų stebėjimo meniu
	Programų valdymo meniu
	Nustatymų valdymo meniu

Variklio greičio valdymo meniu

Piktograma	Funkcija
	
	
	
	
	
	
	Variklio greičio nustatymas Galima reguliuoti greičio valdymo juostas ir išjungimo laikmatį
	Automatinė funkcija Norėdami išjungti režimą AUTO , paspauskite kitą šio meniu funkciją
	Nustato intensyvų greitį
	Funkcija „24 val.“
	Grįžta į ankstesnį greitį
	Variklio išjungimo laikmačio funkcija

Apšvietimo įrangos valdymo meniu

Piktograma	Funkcija
	
	
	
	
	
	
	Nustato lempų intensyvumą
	Nustato lempų spalvos temperatūrą
	Grįžta į ankstesnį greitį

Aplinkos parametru stebėjimo meniu

Savaitinių parametru peržiūra

Thu, Dec 9, 2021 9:28 AM

Monday, December 6, 2021

AQI 109
Air quality Good

Humidity
42.7%

Temperature
18.9°C

Time	AQI
12 AM	100
1 AM	100
2 AM	100
3 AM	100
4 AM	100
5 AM	100
6 AM	100
7 AM	100
8 AM	100
9 AM	100
10 AM	100
11 AM	100
12 PM	100
1 PM	100
2 PM	100
3 PM	100
4 PM	100
5 PM	100
6 PM	100
7 PM	100
8 PM	100
9 PM	100
10 PM	100
11 PM	100

Fri 3 Sat 4 Sun 5 **Mon 6** Tue 7 Wed 8 Thu 9

Pasirinkus pageidaujama savaitės diena, išsamiai rodoma tos konkrečios dienos duomenys

Thu, Dec 9, 2021 9:28 AM

Monday, December 6, 2021 - 3 PM

AQI 193
Air quality Fair











Humidity
45.4%

Temperature
19.7°C












Time	AQI
12 AM	100
1 AM	100
2 AM	100
3 AM	100
4 AM	100
5 AM	100
6 AM	100
7 AM	100
8 AM	100
9 AM	100
10 AM	100
11 AM	100
12 PM	100
1 PM	100
2 PM	100
3 PM	193
4 PM	100
5 PM	100
6 PM	100
7 PM	100
8 PM	100
9 PM	100
10 PM	100
11 PM	100

Grįžta į ankstesnį greitį

Programų valdymo meniu

Piktograma	Funkcija
	
	
	
	
	
	
	Maisto ruošimo laikmačio nustatymas Galima nustatyti daugiau negu vieną laikmatį
	Prieiga prie naršyklės
	Prieiga prie nuotolinės kameros
	Grįžta į ankstesnį greitį

Nustatymų valdymo meniu

Piktograma	Funkcija
	
	
	
	
	
	
	Nustatyti ekrano užsklandą
	Wi-Fi valdymas
	Susieti išmanųjį telefoną Galima susieti daugiau negu vieną prietaisą
	Parinkčių nustatymas
	Grįžta į ankstesnį greitį

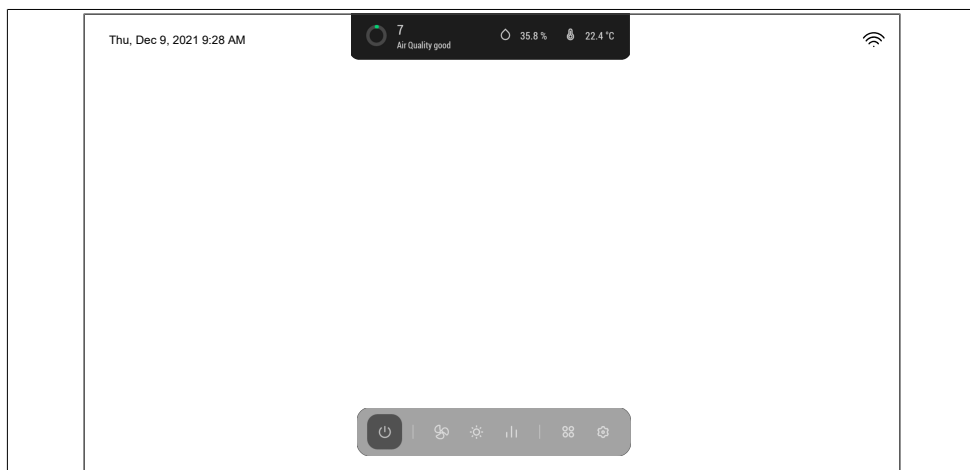
Kitos funkcijos







Piktograma	Funkcija
	MIRKSI = neprisijungta prie Wi-Fi tinklo DEGA NUOLAT = prisijungta prie Wi-Fi tinklo

Papildomą informaciją apie funkcijas žiūrėkite produkto naudojimo vadove.













MONITORA GALVENĀS FUNKCIJAS

Sākotnējā izvēlne




Ikona	Funkcija
	Ieslēdz/izslēdz ierīci Pirms citu funkciju aktivizēšanas ieslēdziet ierīci, kas ieslēdzas režīmā AUTO ar pirmo ātrumu, un gaismām ar maksimālo intensitāti
	Motora apgriezienu skaita regulēšanas izvēlne
	Apgaismošanas sistēmas vadības izvēlne
	Vides parametru monitoringa izvēlne
	Lietotņu pārvaldības izvēlne
	Iestatījumu pārvaldības izvēlne

Motora apgriezību skaita regulēšanas izvēlne

Ikona	Funkcija
	
	
	
	
	
	
	Motora ātruma iestatīšana Ļauj mainīt ātruma vadības joslu un izslēgšanas taimerī
	Automātiska funkcija Lai deaktivizētu režīmu AUTO , šajā izvēlnē nospiediet citu funkciju
	Iestatiet intensīvu ātrumu
	Funkcija '24h'
	Atgriezies iepriekšējā izvēlnē
	Motora izslēgšanas taimera funkcija

Apgaismošanas sistēmas vadības izvēlne

Ikona	Funkcija
	
	
	
	
	
	
	Iestata gaismas intensitāti
	Iestata gaismas krāsu temperatūru
	Atgriezies iepriekšējā izvēlnē

Vides parametru monitoringa izvēlne

Nedēļas parametru displejs

Thu, Dec 9, 2021 9:28 AM

Monday, December 6, 2021











Atlasot vēlamo nedēļas dienu tiek parādīta informācija par konkrēto dienu

Thu, Dec 9, 2021 9:28 AM












Monday, December 6, 2021 - 3 PM

Atgriezties iepriekšējā izvēlnē


Lietotņu pārvaldības izvēlne

Ikona	Funkcija
	
	
	
	
	
	
	Gatavošanas taimera iestatīšana Ir iespējams iestatīt vairākus taimerus
	Piekļuve pārlūkprogrammai
	Attālā piekļuve tīmekļa kamerai
	Atgriezties iepriekšējā izvēlnē

Iestatījumu pārvaldības izvēlne

Ikona	Funkcija
	
	
	
	
	
	
	Ekrānsaudzētāja iestatīšana
	Wi-Fi pārvaldība
	Viedtālruna savienošana pārī Ir iespējams saistīt vairākas ierīces
	Preferenču iestatījums
	Atgriezties iepriekšējā izvēlnē

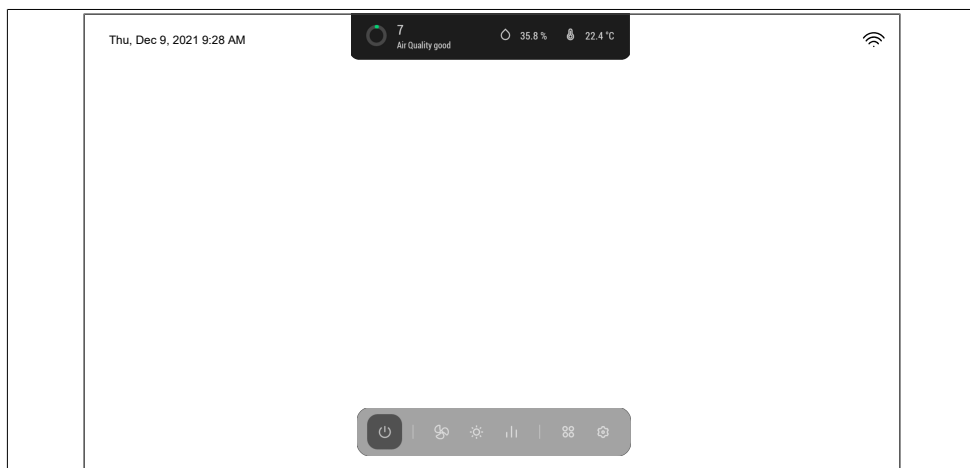
Citas funkcijas







Ikona	Funkcija
	MIRGO = nav izveidots savienojums ar Wi Fi tīklu DEG VIENMĒRĪGI = izveidots savienojums ar Wi Fi tīklu

Stākāku informāciju par funkcijām skatiet izstrādājuma lietotāja rokasgrāmatā.

MONITORI PEAMISED FUNKTSIOONID

Start-menüü



Ikoon	Funktsioon
	Lülitab seadme sisse/välja Enne muude funktsioonide aktiveerimist lülitage seade sisse, see aktiveerub režiimis AUTO esimesel kiirusel ja tuled lülituvad sisse maksimaalse intensiivsusega
	Mootori kiiruse haldamise menüü
	Valgustussüsteemi haldamise menüü
	Ümbritsevate parameetrite jälgimise menüü
	Rakenduste haldamise menüü
	Seadete haldamise menüü

Mootori kiiruse haldamise menüü

Ikoon	Funktsioon
	Mootori kiiruse seadistamine Võimaldab kasutada kiiruse reguleerimise ribasid ja toite väljalülitamise taimerit
	Automaatfunktsioon Režiimi AUTO väljalülitamiseks vajutage selles menüüs mõnda muud funktsiooni
	Intensiivse kiiruse määramine
	24 h funktsioon
	Tagasi eelmisesse menüüsse
	Mootori väljalülitamistimeri funktsioon

Valgustussüsteemi haldamise menüü

Ikoon	Funktsioon
	Tulede intensiivsuse määramine
	Tulede värvitooni määramine
	Tagasi eelmisesse menüüsse

Ümbritsevate parameetrite jälgimise menüü

Nädala parameetrite kuvamine

Thu, Dec 9, 2021 9:28 AM

Monday, December 6, 2021











Valides soovitud nädalapäeva kuvatakse selle konkreetse päeva andmed

Thu, Dec 9, 2021 9:28 AM












Monday, December 6, 2021 - 3 PM

Tagasi eelmisesse menüüsse


Rakenduste haldamise menüü

Ikoon	Funktsioon
	
	
	
	
	
	
	Keetmisaja määramine Võimalik on määrata mitu taimeri aega
	Juurdepääs brauserile
	Kaugjuurdepääs veebikaamerale
	Tagasi eelmisesse menüüsse

Seadete haldamise menüü

Ikoon	Funktsioon
	
	
	
	
	
	
	Ekraanisäästja määramine
	WiFi haldamine
	Nutitelefoni ühendamine On võimalik ühendada mitu seadet
	Eelistuste seadistamine
	Tagasi eelmisesse menüüsse

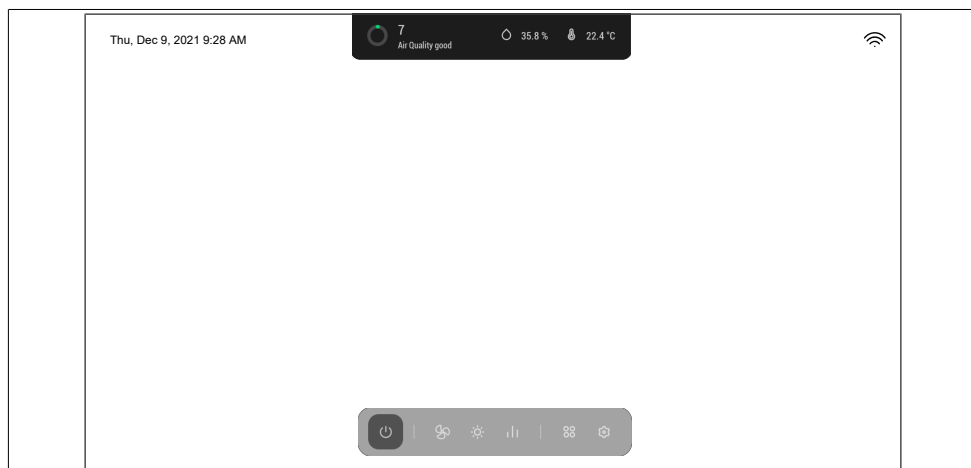
Muud funktsioonid







Ikoon	Funktsioon
	VILGUB = pole WiFi-võrguga ühendatud PIDEV TULI = WiFi-võrguga ühendatud

Lisateavet funktsioonide kohta leiab toote kasutusjuhendist.







MONITORIN TÄRKEIMMÄT TOIMINNOT

Alkuvalikko




Kuvake	Toiminto
	Käynnistää/sammuttaa laitteen Ennen muiden toimintojen aktivoimista laita laite päälle: se aktivoituu AUTO -tilassa ensimmäisellä nopeudella ja valot syttyvät suurimmalla voimakkuudella
	Moottorin nopeuden hallintavalikko
	Valaistusjärjestelmän hallintavalikko
	Ympäristöparametrien hallintavalikko
	Sovellusten hallintavalikko
	Asetusten hallintavalikko

Moottorin nopeuden hallintavalikko

Kuvake	Toiminto
	Moottorin nopeuden asetus Mahdollistaa toimenpiteiden tekemisen sammutuksen ajastimen ja nopeuksien hallintapalkkeihin
	Automaattinen toiminto AUTO -tilan pois päältä ottamiseksi paina tämän valikon toista toimintoa
	Asettaa tehonopeuden
	24 tunnin toiminto
	Palaa edelliseen valikkoon
	Moottorin sammutuksen ajastimen toiminto

Valaistusjärjestelmän hallintavalikko

Kuvake	Toiminto
	Asettaa valojen tehokkuuden
	Asettaa valojen värin lämmön
	Palaa edelliseen valikkoon




Viikkoparametrien näyttö

Thu, Dec 9, 2021 9:28 AM



Monday, December 6, 2021

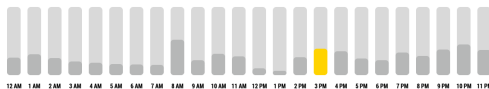




Kun valitaan haluttu viikonpäivä,
näkyviin tulee kyseisen päivän tieto

Thu, Dec 9, 2021 9:28 AM




Monday, December 6, 2021 - 3 PM














Palaa edelliseen valikkoon

Sovellusten hallintavalikko

Kuvake	Toiminto
	
	
	
	
	
	
	Kypsennysajastimen asetukset Voit liittää useamman kuin yhden ajastimen
	Pääsy selaimen
	Pääsy etäverkkokameraan
	Palaa edelliseen valikkoon

Asetusten hallintavalikko

Kuvake	Toiminto
	
	
	
	
	
	
	Aseta näytönsäästäjä
	Wi-Fi-yhteyden hallinta
	Yhdistä älypuhelin Voit liittää useamman kuin yhden laitteen
	Suosikkien asetukset
	Palaa edelliseen valikkoon

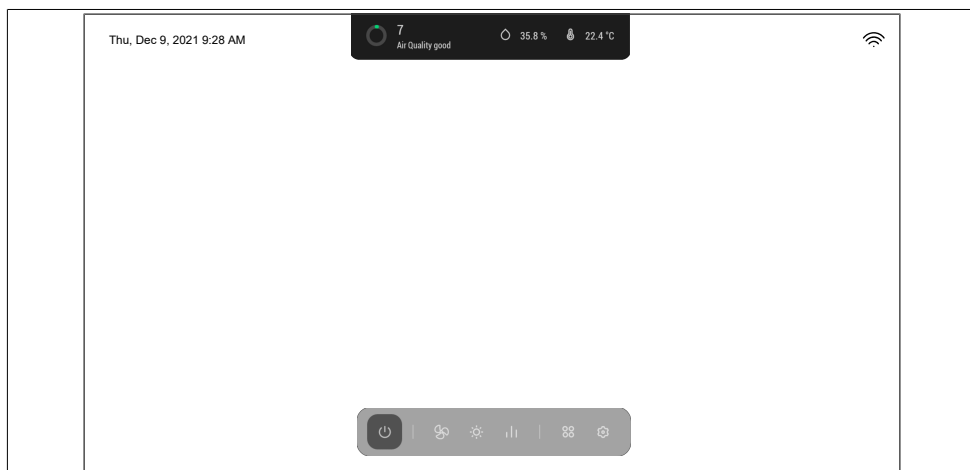
Muut toiminnot








Kuvake	Toiminto
	VILKKUU = ei yhdistettynä Wi-Fi-verkkoon PALAA YHTÄJAKSOISESTI = yhdistettynä Wi-Fi-verkkoon

Jos haluat lisätietoja toiminnoista, tutustu tuotteen käyttöoppaaseen.













ОСНОВНІ ФУНКЦІЇ МОНІТОРА

Початкове меню





Піктограма	Функція
	Увімкнення/вимкнення пристрою. Перш ніж активувати інші функції, увімкніть пристрій, який ввімкнеться в режимі AUTO на першій швидкості, а підсвічування ввімкнеться на максимальній інтенсивності
	Меню управління швидкістю двигуна
	
	Меню управління системою освітлення
	Меню моніторингу параметрів навколишнього середовища
	Меню керування застосунками
	Меню керування налаштуваннями

Меню управління швидкістю двигуна

Піктограма	Функція
	
	
	
	
	
	
	Налаштування швидкості двигуна Дозволяє використовувати панелі керування швидкістю та таймером вимкнення
	Функція автоматичного режиму Щоб вимкнути режим AUTO , натисніть іншу функцію в цьому меню
	Встановлення інтенсивної швидкості
	Функція 24год
	Повернення до попереднього меню
	Функція таймера вимкнення двигуна

Меню управління системою освітлення

Піктограма	Функція
	
	
	
	
	
	
	Встановлення інтенсивності освітлення
	Встановлення колірної температури освітлення
	Повернення до попереднього меню

Меню моніторингу параметрів навколишнього середовища

Відображення тижневих параметрів

Thu, Dec 9, 2021 9:28 AM

Monday, December 6, 2021











При виборі потрібного дня тижня відображається детальна інформація цього конкретного дня

Thu, Dec 9, 2021 9:28 AM












Monday, December 6, 2021 - 3 PM

Повернення до попереднього меню


Меню керування застосунками

Піктограма	Функція
	
	
	
	
	
	
	Налаштування таймера приготування Можна встановити більше одного таймера
	Доступ до браузера
	Віддалений доступ до веб-камери
	Повернення до попереднього меню

Меню керування налаштуваннями

Піктограма	Функція
	
	
	
	
	
	
	Встановлення заставки екрана
	Налаштування Wi-Fi
	З'єднання зі смартфоном Можна під'єднати більше одного пристрою
	Налаштування обраних функцій
	Повернення до попереднього меню

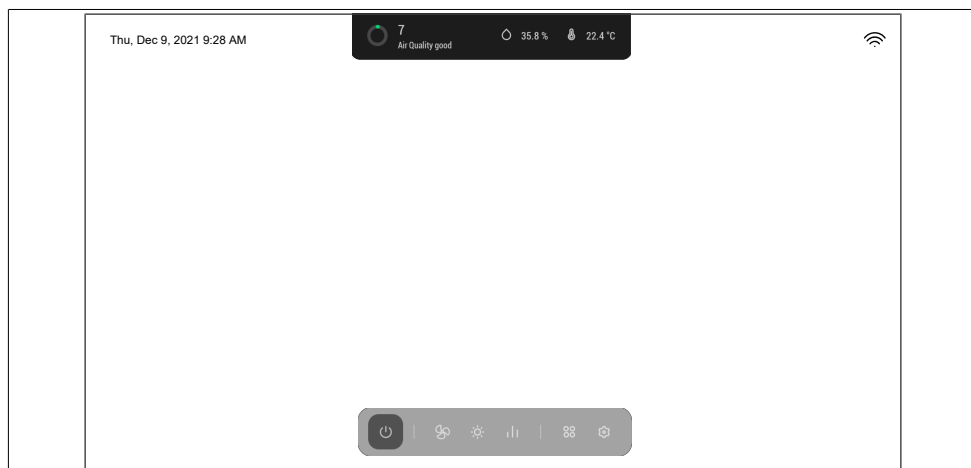
Інші функції








Піктограма	Функція
	БЛИМАЄ = не підключено до мережі Wi-Fi ГОРИТЬ = підключено до мережі Wi-Fi

Для отримання додаткової інформації про функції зверніться до посібника користувача виробу.













FUNȚIILE PRINCIPALE ALE MONITORULUI

Meniu inițial












Pictogramă	Funcție
	Pornește/Oprește dispozitivul Înainte de a activa celelalte funcții, porniți dispozitivul care se va activa în modul AUTOMAT la prima vizită, iar luminile vor fi la intensitate maximă
	Meniul de gestionare a turației motorului
	
	Meniul de gestionare a sistemului de iluminat
	Meniul de monitorizare a parametrilor ambientali
	Meniul de gestionare a aplicațiilor
	Meniul de gestionare a setărilor

Meniul de gestionare a turației motorului

Pictogramă	Funcție
	
	
	
	
	
	
	Reglarea turației motorului Vă permite să interveniți asupra barelor de gestionare a vitezei și a temporizatorului de oprire
	Funcția automată Pentru a dezactiva modul AUTOMAT , apăsați o altă funcție din acest meniu
	Setați viteza intensivă
	Funcție 24h
	Reveniți la meniul anterior
	Funcția Temporizator de oprire a motorului

Meniul de gestionare a sistemului de iluminat

Pictogramă	Funcție
	
	
	
	
	
	
	Setați intensitatea luminilor
	Setați temperatura culorii luminilor
	Reveniți la meniul anterior

Meniul de monitorizare a parametrilor ambientali

Afișarea parametrilor săptămânali

Thu, Dec 9, 2021 9:28 AM

Monday, December 6, 2021

109
Air quality Good

Humidity
42.7%

Temperature
18.9°C

Prin selectarea zilei dorite a săptămânii se afișează informațiile acelei zile specifice

Thu, Dec 9, 2021 9:28 AM

Monday, December 6, 2021 - 3 PM











193
Air quality Fair

Humidity
45.4%












Temperature
19.7°C

Reveniți la meniul anterior


Meniul de gestionare a aplicațiilor

Pictogramă	Funcție
	
	
	
	
	
	
	Setarea Temporizatorului de gătit Pot fi setate mai multe Temporizatoare
	Acces la Browser
	Acces la camera web de la distanță
	Reveniți la meniul anterior

Meniul de gestionare a setărilor

Pictogramă	Funcție
	
	
	
	
	
	
	Setați screensaver-ul
	Gestionare Wi-Fi
	Asociați smartphone-ul Pot fi asociate mai multe dispozitive
	Setarea preferințelor
	Reveniți la meniul anterior

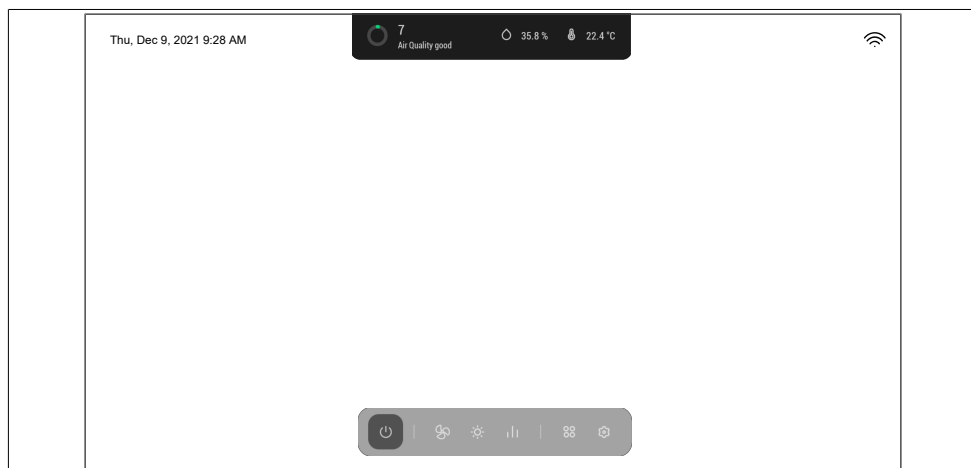
Alte funcții







Pictogramă	Funcție
	INTERMITENTĂ = nu este conectat la rețeaua WiFi FIXĂ = este conectat la rețeaua WiFi

Pentru detalii suplimentare despre funcții, consultați manualul de utilizare al produsului.

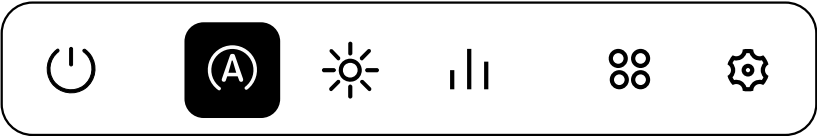






SKÆRMENS HOVEDFUNKTIONER

Startmenu







Ikon	Funktion
	Tænder/Sukker enheden Inden de andre funktioner aktiveres, tændes for enheden, som aktiveres i AUTO-tilstand ved første hastighed, og lysene ved maksimal intensitet
	Menu til styring af motorhastighed
	Menu til styring af belysningsanlæg
	Menu til overvågning af miljøparametre
	Menu til styring af apps
	Menu til styring af indstillinger

Menu til styring af motorhastighed

	
Ikon	Funktion
	Indstilling af motorhastighed Giver mulighed for at gribe ind på hastighedsstyringsbjælkerne og Timeren til slukning
	Automatisk funktion Tryk på en anden funktion i denne menu for at deaktivere AUTO -tilstand
	Indstil intensiv hastighed
	24 timers funktion
	Gå tilbage til forrige menu
	Timer funktion til slukning af motoren

Menu til styring af belysningsanlæg

	
Ikon	Funktion
	Indstil lysenes intensitet
	Indstil lysenes farvetemperatur
	Gå tilbage til forrige menu

Menu til overvågning af miljøparametre

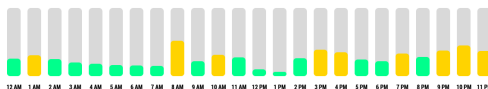




Visualiser ugentlige parametre

Thu, Dec 9, 2021 9:28 AM



Monday, December 6, 2021

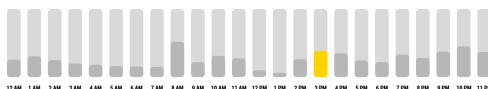




Vælg den ønskede ugedag denne dags specifikke detalje visualiseres

Thu, Dec 9, 2021 9:28 AM













Monday, December 6, 2021 - 3 PM














Gå tilbage til forrige menu


Menu til styring af apps

Ikon	Funktion
	
	
	
	
	
	
	Indstilling af Timer til madlavning Det er muligt at indstille mere end en Timer
	Adgang til Browser
	Adgang til fjernliggende webcam
	Gå tilbage til forrige menu

Menu til styring af indstillinger

Ikon	Funktion
	
	
	
	
	
	
	Indstil screensaver
	Wi-Fi-indstilling
	Foren smartphone Det er muligt at forene mere end en enhed
	indstilling af preferencer
	Gå tilbage til forrige menu

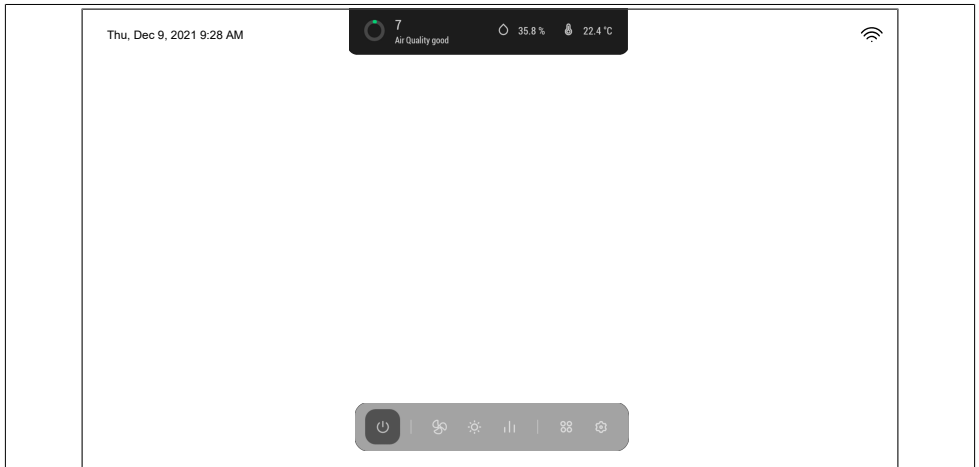
Andre funktioner







Ikon	Funktion
	BLINKER = er ikke tilsluttet Wi Fi FAST = er tilsluttet Wi Fi

For yderligere detaljer om funktionerne henvises til produktets brugermanual.

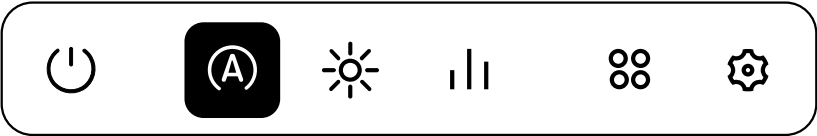






MONITORENS FUNKSJONSPRINSIPPER

Startmeny







Ikon	Funksjon
	Slår På/Av enheten. Før andre funksjoner aktiveres må man slå på enheten. Den vil aktiveres i funksjonsmodus AUTO ved første hastighet og lysene ved maksimal intensitet.
	Motorhastighetsmeny
	Lysanleggsmeny
	Overvåkingsmeny for miljøparametre
	App-meny
	Innstillingsmeny


Motorhastighetsmeny

Ikon	Funksjon
	
	Innstilling av motorhastighet Gjør det mulig å foreta endringer i hastighet og tidsstyrt stopp av enheten
	Automatisk funksjon For å deaktivere AUTO funksjonsmodus trykker man på en annen funksjon i menyen
	Innstilling av intensiv hastighet
	Funksjon 24h
	Gå tilbake til forrige meny
	Tidsstyrt stoppfunksjon for motor

Lysanleggsmeny

Ikon	Funksjon
	
	Stiller inn lysintensitet
	Stiller inn temperatur lysfarge
	Gå tilbake til forrige meny

Overvåkingsmeny for miljøparametre

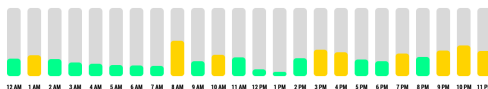




Visning av ukeparametre

Thu, Dec 9, 2021 9:28 AM



Monday, December 6, 2021

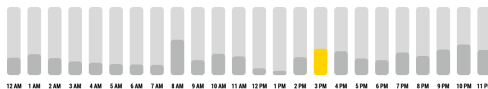




Velg ønsket ukedag for å vise info om den aktuelle dagen

Thu, Dec 9, 2021 9:28 AM













Monday, December 6, 2021 - 3 PM














Gå tilbake til forrige meny


App-meny

Ikon	Funksjon
	
	
	
	
	
	
	Innstilling av tidsstyrt steking Det er mulig å stille inn flere steketider
	Tilgang til nettleser
	Tilgang til webkamera
	Gå tilbake til forrige meny

Innstillingsmeny

Ikon	Funksjon
	
	
	
	
	
	
	Innstilling av skjermsparer
	Innstilling av Wi-Fi
	Tilknytte smarttelefon Det er mulig å tilknytte flere enheter
	Innstilling av favoritter
	Gå tilbake til forrige meny

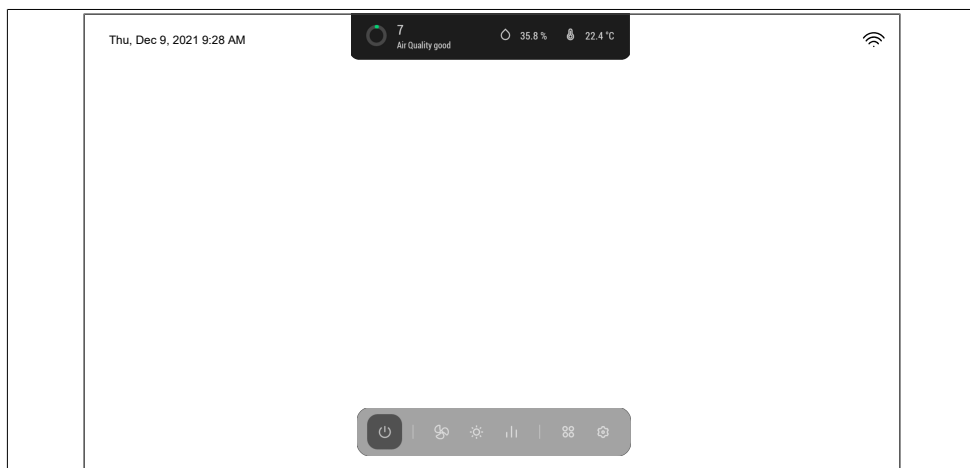
Øvrige funksjoner








Ikon	Funksjon
	BLINKER = ikke tilkoblet Wi-Fi TENT = tilkoblet Wi-Fi

For ytterligere informasjon henvises det til produktets brukerhåndbok.













ОСНОВНИ ФУНКЦИИ НА МОНИТОРА

Начално меню












Икона	Функция
	Включва/Изключва устройството Преди да активирате другите функции, включете устройството, което ще се активира в режим AUTO на първа скорост и светлините на максимален интензитет
	Меню управление на скорост на мотор
	
	Меню управление на инсталация за осветление
	Меню за наблюдение на параметрите на помещението
	Меню за управление на приложения
	Меню управление на настройки


Меню управление на скорост на мотор

Икона	Функция
	
	
	
	
	
	
	Настройка на скорост на мотор Позволява да се работи върху лентите за управление на скоростта и Таймера за изключване
	Функция автоматичен режим За да се деактивира режим AUTO натиснете друга функция на това меню
	Настройка на интензивна скорост
	Функция 24h
	Връщане към предходното меню
	Функция Таймер за изключване на мотора

Меню управление на инсталация за осветление

Икона	Функция
	
	
	
	
	
	
	Задаване на интензитет на светлините
	Задава температурата, цвят на светлините
	Връщане към предходното меню

Меню за наблюдение на параметрите на помещението

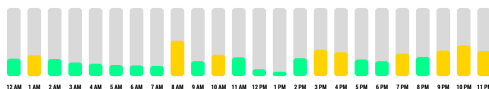



Визуализация на седмични параметри

Thu, Dec 9, 2021 9:28 AM



Monday, December 6, 2021

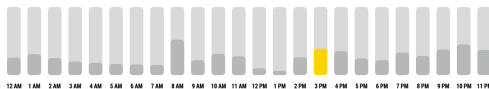




Избор на желания ден от седмицата визуализира се подробна информация за този конкретен ден

Thu, Dec 9, 2021 9:28 AM







Monday, December 6, 2021 - 3 PM








Връщане към предходното меню


Меню за управление на приложения

Икона	Функция
	Настройка Таймер за готвене Възможно е да настроите повече от един Таймер
	Достъп до Браузъра
	Достъп до дистанционна камера
	Връщане към предходното меню

Меню управление на настройки

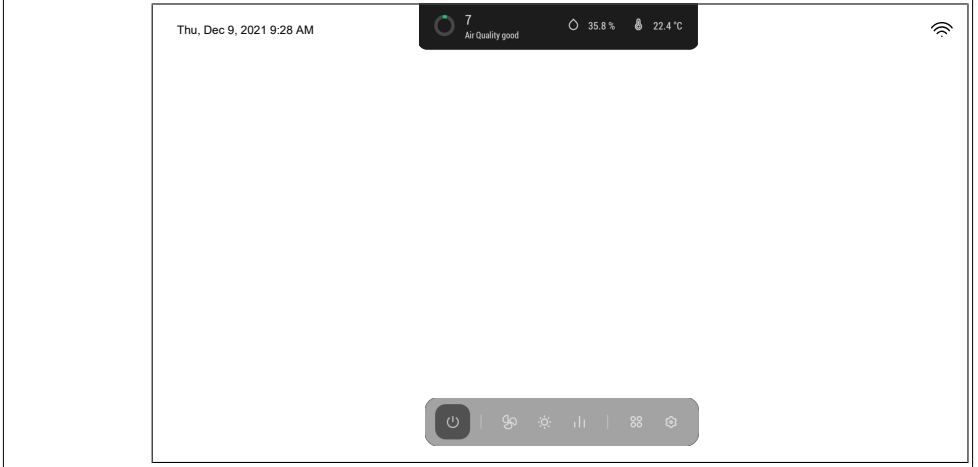
Икона	Функция
	Задаване на скрийнсейвър
	Управление Wi-Fi
	Свързване на смартфон Възможно е да се свърже повече от едно устройство
	Настройка на предпочитания
	Връщане към предходното меню

Други функции

Икона	Функция
	МИГАЩ = не е свързан към Wi-Fi мрежа ФИКСИРАН = свързан към Wi-Fi мрежа

За повече подробности относно функциите, консултирайте ръководството за потребителя на продукта.

قائمة بدء التشغيل



الوظيفة التشغيلية	الأيقونة
تشغيل/إطفاء الجهاز قبل تنشيط الوظائف الأخرى، قم بتشغيل الجهاز والذي سيتم تنشيطه في وضعية تلقائي AUTO وعلى السرعة الأولى والأضواء بأقصى شدة.	
قائمة التحكم في سرعة المحرك	
قائمة التحكم في شبكة الإضاءة	
قائمة مراقبة المعلمات المحيطة	
قائمة إدارة التطبيقات	
قائمة إدارة الإعدادات	

قائمة التحكم في سرعة المحرك

	
الوظيفة التشغيلية	الأيقونة
ضبط سرعة المحرك يسمح لك بالتدخل في أشرطة إدارة السرعة ومؤقت الإطفاء	
الوظيفة التشغيلية التلقائية Automatic إلغاء تنشيط وضعية تلقائي AUTO، اضغط على وظيفة أخرى من هذه القائمة	
ضبط سرعة مكثفة	
الوظيفة التشغيلية 24h	
ارجع إلى القائمة السابقة	
وظيفة مؤقت إطفاء المحرك	

قائمة التحكم في شبكة الإضاءة

	
الوظيفة التشغيلية	الأيقونة
اضبط شدة سطوع الأضواء	
اضبط درجة حرارة لون الأضواء	
ارجع إلى القائمة السابقة	

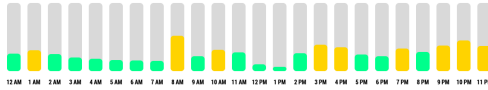




عرض المعلمات الأسبوعية

Thu, Dec 9, 2021 9:28 AM



Monday, December 6, 2021

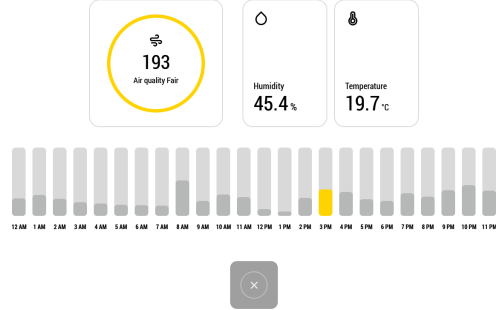


باختيار اليوم المطلوب من الأسبوع،
يتم عرض تفاصيل اليوم المحدد

Thu, Dec 9, 2021 9:28 AM







Monday, December 6, 2021 - 3 PM




ارجع إلى القائمة السابقة



الأيقونة	الوظيفة التشغيلية
	ضبط مؤقت الطهي يمكن ضبط أكثر من مؤقت
	الوصول إلى المستعرض
	الوصول إلى كاميرا الويب عن بعد
	ارجع إلى القائمة السابقة

الأيقونة	الوظيفة التشغيلية
	ضبط شاشة التوقف
	إدارة الواي فاي
	قم بإقران هاتف ذكي يمكن إقران أكثر من جهاز
	إعداد المفضلات
	ارجع إلى القائمة السابقة

الأيقونة	الوظيفة التشغيلية
	وميض = غير متصل بشبكة الواي فاي ثابت = متصل بشبكة الواي فاي

لمزيد من التفاصيل عن الوظائف، راجع دليل استخدام المنتج



Franke S.p.a.
Via Pignolini, 2
37019 Peschiera del Garda (VR)
www.franke.it