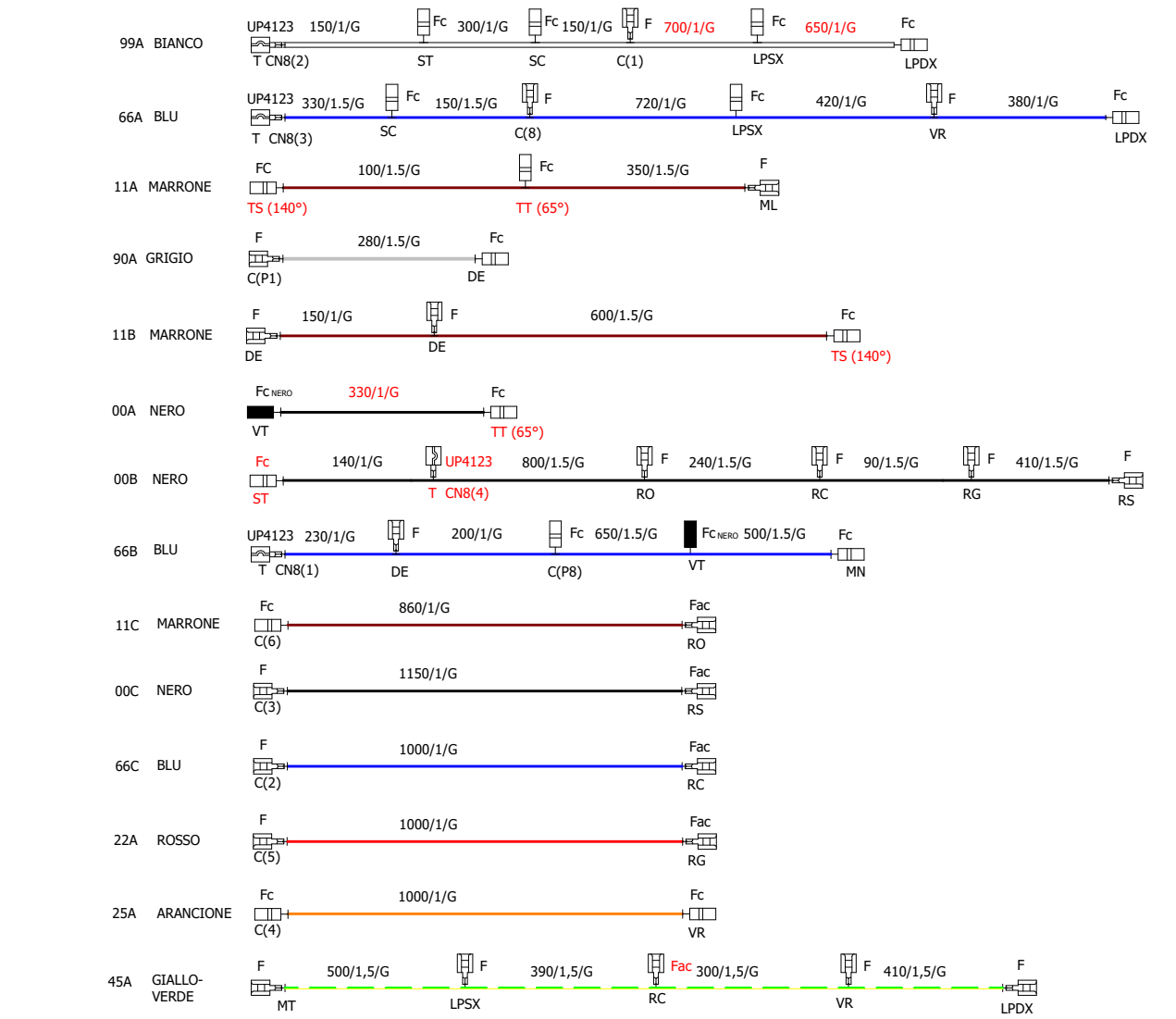
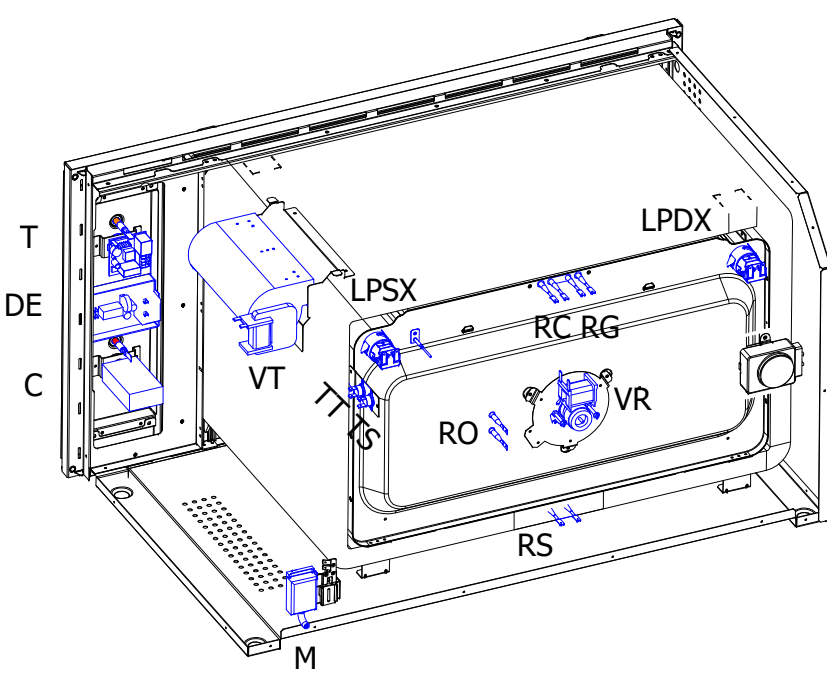
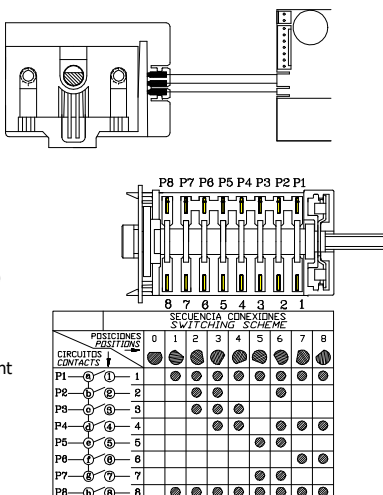


- NO NORMALY OPEN
NC NORMALY CLOSED
- LEGEND
- 1- Supply terminal
 - 2- Selector
 - 3- Oven Thermostat
 - 4- Oven light
 - 5- Pilot lamp selector
 - 6- Cooling fan motor
 - 7- Pilot lamp thermostat
 - 8- Thermostat start cooling fan
 - 9- Rotating spit motor (optional)
 - 10- Fan Motor
 - 11- Thermal cut out
 - 12- Upper + Grill heating element
 - 13- Botton heating element
 - 14- Timer
 - 15- Temperature Probe
 - 16- Ring heating element



- UP4123 = Faston femmina Escubedo UP TP 4123.02 6,3x0,8 Cu Zn Sn
- Fb = Faston bandiera femmina 6,3x0,8 Cu Zn Sn
- Fcn = Faston femmina 6,3x0,8 Cu Zn Sn + coprifaston nero
- Fc = Faston femmina 6,3x0,8 Cu Zn Sn + coprifaston
- Fbc = Faston femmina bandiera Cu Zn Sn + coprifaston
- F = Faston femmina 6,3x0,8 Cu Zn Sn
- Fac = Faston femmina 6,3x0,8 Acciaio-Nichelato
- Fif = Faston femmina innesto facilitato con dente 6,3x0,8 Cu Zn Sn per Blocchetto connettore CS-R504VK01PF-G
- 00/00/00
- Tipo Sezione (mm²) Lunghezza cavo (mm)
- C= COMMUTATORE
M= MORSETTIERA
MT= TERRA MORSETTIERA
ML= LINEA MORSETTIERA
MN= NEUTRO MORSETTIERA
Ma = Micro ACCENDITORE
Md = Micro DEVIATORE
RE= REGOLATORE DI ENERGIA
LC= LUCE CIELO
DE= DISPLAY ELETTRONICO
VR= VENTILATORE RADIALE
- FC= FINE COTTURA
T= TERMOSTATO
TT= TERMOSTATO VENT. TANGENZIALE
VT= VENTILATORE TANGENZIALE
Gir= GIRARROSTO
TS= TERMOSTATO SICUREZZA
Md = Micro DEVIATORE
SGril= SPIA GRILL
RG= RESISTENZA GRILL
RS= RESISTENZA SUOLA
- riferimento indice di modifica

A

B

C

D